

T.C.
NEVŞEHİR VALİLİĞİ



2021 YILI
İL BRİFİNGİ
60 DAKİKALIK

İÇİNDEKİLER

| | |
|--|-----------------|
| A. İLİN GENEL OLARAK TANITILMASI | Sayfa No |
| Tarihi ve Coğrafi Yapı | 4 |
| Nüfus | 5 |
| İdari Durum | 7 |
| Sosyal Durum | 9 |
| Sağlık | 18 |
| Eğitim | 22 |
| Kültür ve Turizm | 31 |
| Gençlik ve Spor | 35 |
| Ekonomik Durum | 38 |
| Ulaştırma ve Altyapı Durumu | 48 |
| B. MAHALLİ İDARELER | 53 |
| İl Özel İdaresi | 54 |
| Köyler | 55 |
| Belediyeler | 58 |
| C. ASAYİŞ DURUMU | 59 |
| İl Emniyet Müdürlüğü | 59 |
| İl Jandarma Komutanlığı | 62 |
| D. DİĞER KURUMLAR | 68 |
| E. İLİN ÖNEMLİ SORUNLARI VE ÇÖZÜM ÖNERİLERİ | 77 |

İLİN GENEL OLARAK TANITILMASI

TARİHİ VE COĞRAFI YAPISI

Yüzölçümü: 5.467 km²

Nüfusu 2020 (TÜİK): 304.962

Merkez Nüfusu: 150.267



| İLÇE ADI | TOPLAM | | | İL MERKEZİ | | | BELDELER | | | KÖYLER | | |
|----------|---------|--------|--------|------------|--------|--------|----------|--------|--------|--------|-------|-------|
| | TOPLAM | ERKEK | KADIN | TOPLAM | ERKEK | KADIN | TOPLAM | ERKEK | KADIN | TOPLAM | ERKEK | KADIN |
| MERKEZ | 150.267 | 74.317 | 75.950 | 117.598 | 57.335 | 60.263 | 24.281 | 12.663 | 11.618 | 8.388 | 4.319 | 4.069 |

Sıcaklık Ortalaması: 12 °C

Yağışların Ortalaması: 41,8 kg/m²

İl Yolu: 270 km

Devlet Yolu: 254

Otoyol: 16 (Proje halinde)

İlin tarihi M.Ö.7000 yıllarına kadar uzanır. Nevşehir ‘Güzel Atlar Ülkesi’ anlamına gelen (Farsça Katpatuka) Kapadokya Bölgesinin merkezinde yer alır. Bölgeye sırası ile Hititler, Frigler, Asurlular, Persler, Romalılar, Selçuklular ve Osmanlılar egemen olmuşlardır. Kapadokya Bölgesi M.S. 3.yüzyıldan itibaren Hristiyanlığın önemli merkezlerinden biri olmuştur. 11. ve 12. yüzyıllarda Selçukluların eline geçmiştir. 1071 Malazgirt Zaferinden sonra bölgede Türk köyleri kurulmaya başlayınca şehre Muşkara ismi verilmiştir. İlin adı 1725 tarihinde Nevşehir olarak değiştirilmiştir. Nevşehirli Sadrazam Damat İbrahim Paşa zamanında büyük bayındırlık hareketine girilmiş imaretler, camiler medreseler ve çeşmeler yapılmıştır. Cumhuriyetin kuruluşuyla birlikte Nevşehir; Niğde iline bağlı kaza, 20 Temmuz 1954 tarihinde 6429 sayılı Kanun ile İl statüsüne kavuşmuştur.

Konya Kapalı Havzasında kalan Derinkuyu ilçesi dışında, bütünüyle Orta Kızılırmak Havzasına giren İl, konum itibariyle Türkiye’nin tam ortasında olup, yüzölçümü 5.467 km²’dir. Ülke topraklarının binde 7’sini kaplar.

Kızılırmak vadisinin güney yamacına kurulmuş olan İl merkezinin rakımı 1.150 metredir. Erciyes, Melendiz ve Hasandağı gibi eski yanardağların kül ve lavlarının birikmesiyle oluşmuş geniş bir plato üzerinde yer alan il alanı, doğudan Kayseri’nin Yeşilhisar, İncesu ve Merkez, kuzeydoğudan Yozgat’ın Boğazlıyan ve Şefaati, kuzey batıdan Kırşehir’in Mucur, güney, güneybatı ve batıdan Niğde, Aksaray Merkez ve Ortaköy İlçesi ile çevrilidir.

İlde vadi tabanlarında düzlükler yer alır, İlin geneline engebeli bir yapı hâkimdir. Başlıca yükseltiler; Erdaş Dağı (İlin güneybatısında 1982 m.), Hodul Dağı (İlin doğusunda Derinkuyu civarında 1949 m.), Kızıldağ (İlin Kuzeyinde Kozaklı yöresinde 1768 m.), Hırka Dağı (İlin Kuzeyinde Gülşehir ile Hacıbektaş arasında 1683 m.), Oylu Dağı (İlin doğusunda 1642 m.), Aşıklı Dağı (İlin Güneydoğu istikametinde Niğde yolu kenarında 1695 m.), Kermil Dağı (İlin doğusunda Uçhisar kasabasının güneyinde 1516 m.), Uçhisar Dağı (Kermil Dağının

güney batısında aynı silsile üzerinde 1543 m.), Topuz Dağı (Ürgüp ilçesinin doğusunda 1600 m.) ve Ziyaret Dağı (Avanos ilçesinin kuzeyinde güney ve doğu kenarı Kızılırmak'a dayanır 1581 m.)dır.

İlde geniş ovalar bulunmamaktadır. İlin ortalama yük. İlin başlıca akarsuyunu ise il topraklarından 80,027- Km.'lik kısmı geçen Kızılırmak oluşturur.

Nevşehir ili, yazları sıcak ve kurak, kışları ise soğuk ve yağışlı geçen tipik karasal iklim özelliklerini taşır. 2019 yılı sıcaklık ortalaması 12 °C, yağışların ortalaması 41,8 kg/m² olup ortalama nispi nem % 58,4'dür. İl genelinde bozkır bitkileri görülür. Orman alanları ise İl yüzölçümünün yaklaşık % 3 ünü oluşturur.

| İL | UZAKLIK(km) |
|----------|-------------|
| Ankara | 295,4 |
| Aksaray | 75,3 |
| Kayseri | 80,2 |
| Kırşehir | 93,1 |
| Niğde | 81,4 |
| Yozgat | 162,6 |

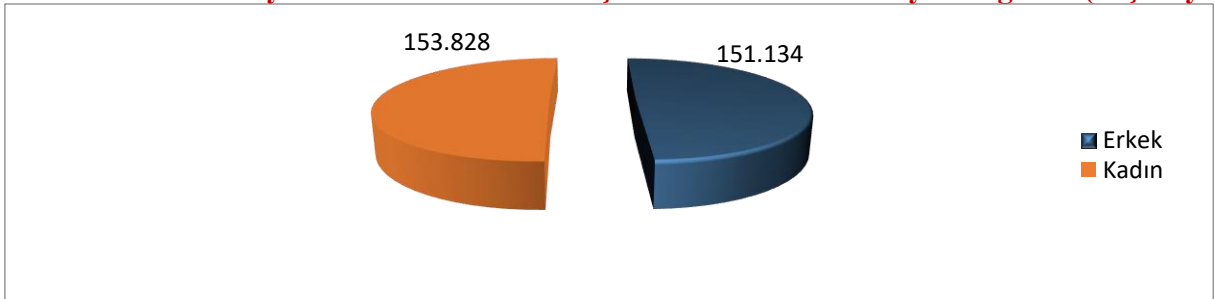
| İl Olma Tarihi | Rakım (m) | İlçe Sayısı | Belde Sayısı | Köy Sayısı | Mahalle Sayısı | İl Merkezi Mahalle Sayısı | Muhtar Sayısı | Nüfus Artış Oranı (%) |
|----------------|-----------|-------------|--------------|------------|----------------|--|---------------|-----------------------|
| 1954 | 1.150 | 8 | 15 | 153 | 116 | İl Merkezi Mahalle Sayısı 22 Merkeze Bağlı Beldeler Mahalle Sayısı 22 Toplam: 44 | 269 | 6,4 |

NÜFUS DURUMU

31 Aralık 2020 tarihli Adrese Dayalı Nüfus Kayıt Sistemi sonuçlarına göre il nüfusu 304.962'dur.

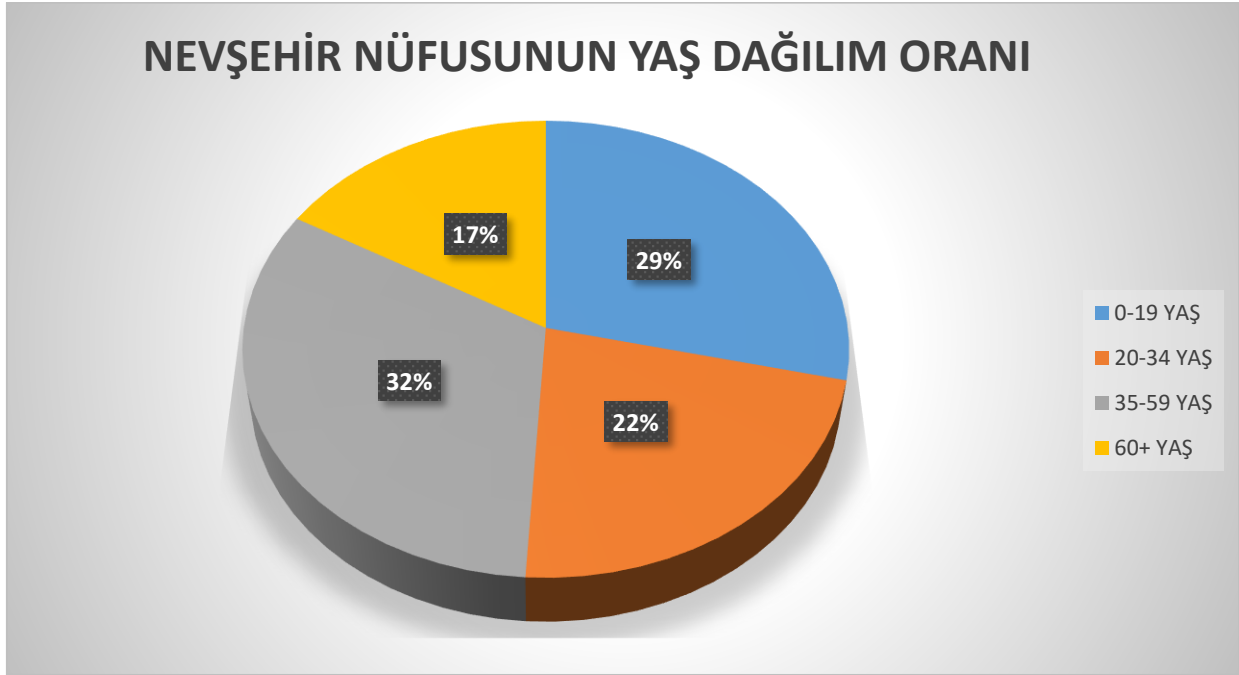
31 Aralık 2020 tarihli Adrese Dayalı Nüfus Kayıt Sistemi sonuçlarına göre nüfusun 197.126 'sı (% 65) il ve ilçe merkezlerinde, 107.836 'sı (% 35) ise belde ve köylerde ikamet etmektedir. Nevşehir İlinde 2020 Yılı nüfus sayım sonucuna göre yıllık nüfus artış oranı % 6,4'dir.

2020 Yılı Nüfus Sayım Sonucuna Göre Nevşehir Nüfusunun Cinsiyet Dağılımı (Kişi sayısı);



Neşehir Nüfusunun Yaşlara Göre Dağılımı ve Oranı (TUİK 31 Aralık 2020 itibariyle);

| NEŞEHİR NÜFUSU YAŞ DAĞILIMI | | | |
|-----------------------------|----------------|----------------|----------------|
| YAŞ ARALIĞI | ERKEK | KADIN | TOPLAM |
| 0-19 YAŞ | 43.885 | 41.539 | 85.424 |
| 20-34 YAŞ | 33.821 | 34.394 | 68.215 |
| 35-59 YAŞ | 50.040 | 49.345 | 99.385 |
| 60+ YAŞ | 23.388 | 28.550 | 51.938 |
| TOPLAM | 151.134 | 153.828 | 304.962 |



İl-İlçe/İlçe Merkezi/ Belde-Köy Nüfusu (TUİK 31 Aralık 2020 itibariyle);

| İLÇE ADI | TOPLAM | | | İL VE İLÇE MERKEZLERİ | | | BELDE VE KÖYLER | | |
|---------------|----------------|----------------|----------------|-----------------------|---------------|----------------|-----------------|---------------|---------------|
| | TOPLAM | ERKEK | KADIN | TOPLAM | ERKEK | KADIN | TOPLAM | ERKEK | KADIN |
| MERKEZ | 150.267 | 74.317 | 75.950 | 117.598 | 57.335 | 60.263 | 32.669 | 16.982 | 15.687 |
| ÜRGÜP | 35.697 | 17.505 | 18.192 | 23.237 | 11.322 | 11.915 | 12.460 | 6.183 | 6.277 |
| AVANOS | 32.932 | 16.423 | 16.509 | 14.361 | 7.124 | 7.237 | 18.571 | 9.299 | 9.272 |
| GÜLŞEHİR | 21.615 | 10.595 | 11.020 | 12.226 | 5.980 | 6.246 | 9.389 | 4.615 | 4.774 |
| DERİNKUYU | 20.938 | 10.534 | 10.404 | 10.974 | 5.497 | 5.477 | 9.964 | 5.037 | 4.927 |
| ACIGÖL | 19.362 | 9.863 | 9.499 | 6.042 | 3.086 | 2.956 | 13.320 | 6.777 | 6.543 |
| KOZAKLI | 13.193 | 6.561 | 6.632 | 7.582 | 3.783 | 3.799 | 5.611 | 2.778 | 2.833 |
| HACİBEKTAŞ | 10.958 | 5.336 | 5.622 | 5.106 | 2.464 | 2.642 | 5.852 | 2.872 | 2.980 |
| TOPLAM | 304.962 | 151.134 | 153.828 | 197.126 | 96.591 | 100.535 | 107.836 | 54.543 | 53.293 |

| TÜİK verilerine göre; | 2017 | 2018 | 2019 | 2020 |
|------------------------------|-------------|-------------|-------------|-------------|
| İl Nüfusu | 292.365 | 298.339 | 303.010 | 304.962 |
| Merkez Nüfusu | 138.989 | 143.194 | 148.160 | 150.267 |
| Kadın Nüfusu | 148.146 | 150.901 | 152.963 | 153.828 |
| Erkek Nüfusu | 144.219 | 147.438 | 150.047 | 151.134 |

2017 (292.365) - **2018** (298.339) Nevşehir Nüfus Artışı Hızı: (%o) 20,2 - % 2

2018 (298.339) - **2019** (303.010) Nevşehir Nüfus Artış Hızı: (%o) 15,5 - % 1,55

2019 (303.010)- **2020** (304.962) Nevşehir Nüfus Artış Hızı: (%o) 6,4'tür.

| | <u>2019 Yılı</u> | <u>2020 Yılı</u> |
|-------------|-------------------------|-------------------------|
| Ölen Sayısı | 1615 | 531 (Temmuz) |
| Doğum | 5399 | 1741 (Temmuz) |
| Evlenen | 2168 | 1936 (31 Aralık 2020) |
| Boşanan | 622 | 555 (31 Aralık 2020) |

| YILI | KİMLİK KARTI | | SÜRÜCÜ BELGESİ | UMUMA MAHSUS PASAPORT |
|-------------|---------------------|--------------|-----------------------|------------------------------|
| | Başvuru Sayısı | Kişiselleşen | | |
| 2017 | 59.114 | 57.785 | 0 | 0 |
| 2018 | 71.509 | 70.650 | 11.876 | 4.556 |
| 2019 | 70.765 | 70.562 | 20.761 | 6.182 |
| 2020 | 33.028 | 32.937 | 10.556 | 2.781 |

Not: Nüfus Müdürlüklerimizce sürücü belgesi ve pasaport başvuruları 01.04.2018 tarihi itibariyle alınmaya başlanmıştır.

İDARİ DURUMU

TÜİK verilerine göre Nevşehir ili 5.467 km²'lik bir yüzölçümüne sahip olup 8 ilçe (merkez ilçe dâhil), 15'i belde belediyesi olmak üzere toplam 23 belediye ve 153 köyden oluşmaktadır. İl genelinde mahalle sayısı ise 116'dır.

Mahalle, Belde ve Köy Sayıları:

Köyler; Alacaşar Köyü, Balcın köyü, Basansarnıç Köyü, Boğaz Köyü, Çardak Köyü, Çiftlik Köyü, Güvercinlik Köyü, İcik Köyü, Özyayla Köyü.

| İLÇENİN ADI | İL MERKEZİNE UZAKLIĞI (KM) | BELDELER, KÖYLER VE MAHALLELER | BELDE SAYISI | MAHALLE SAYISI | KÖY SAYISI |
|-------------|----------------------------|--|--------------|--|------------|
| Merkez | 0 | Beldeler; Çat, Göre, Göreme, Kavak, Kaymaklı, Uçhisar, Sulusaray, Nar. Mahalleler; 15 Temmuz Mah., 20 Temmuz Mah., 2000 Evler Mah. 350 Evler Mah. Bahçelievler Mah. Bekdik Mah. Camicedit Mah., Cevher Dudayev Mah. Emek Mah. Esentepe Mah. Fatih Sultan Mehmet Mah. Güzelyurt Mah. Merkez Hacırüştü Mah. Herikli Mah. İbrahimpaşa Mah. Kapucubaşı Mah. Karasoku Mah Kıratlıoğlu Mah. M.Akif Ersoy Mah. Raşitbey Mah.Sümer Mah. Yeni Mah. | 8 | İl Merkezi Mahalle Sayısı 22 Merkeze Bağlı Beldeler Mahalle Sayısı 22 | 9 |
| Acıgöl | 22 | Karapınar, Tatların | 2 | 8 | 10 |
| Avanos | 20 | Çalış, Kalaba, Özkonak | 3 | 17 | 16 |
| Derinkuyu | 29 | Yazıhöyük | 1 | 10 | 7 |
| Gülşehir | 17 | --- | | 10 | 31 |
| Hacıbektaş | 45 | --- | | 3 | 30 |
| Kozaklı | 92 | --- | | 10 | 27 |
| Ürgüp | 23 | Ortahisar | 1 | 14 | 23 |
| | TOPLAM | | 15 | 116 | 153 |

Merkez İlçe;

| İLÇENİN ADI | İLÇENİN YÜZÖLÇÜMÜ | İLÇE OLMA YILI | İL MERKEZİNE UZAKLIĞI (KM) |
|---------------|-------------------|-----------------|----------------------------|
| Avanos | 995 | 30 Haziran 1954 | 20 |
| Gülşehir | 879 | 30 Haziran 1954 | 17 |
| Kozaklı | 772 | 01 Haziran 1954 | 92 |
| Hacıbektaş | 750 | 01 Ocak 1948 | 45 |
| Ürgüp | 587 | 30 Haziran 1954 | 23 |
| Merkez | 574 | 20 Temmuz 1954 | 0 |
| Derinkuyu | 473 | 01 Nisan 1960 | 29 |
| Acıgöl | 456 | 19 Haziran 1987 | 22 |
| TOPLAM | 5.485- | | |

Nevşehir Kapadokya Bölgesinin ortasında, Aksaray-Kayseri Karayolu üzerinde ve Kırşehir-Niğde Karayoluyla birleşen kavşakta yer alır. 1954 yılında Niğde'den ayrılarak il olmasıyla gelişmeye başlamıştır. Eşsiz güzellikteki tabiat harikası peribacaları, yeraltı şehirleri, ören yerleri ve çeşitli dönemlerden kalan mimari eserleriyle dünya kültür mirasında önemli bir paya sahip olan bölgemiz ve ilimiz, turizm potansiyelinin harekete geçmesiyle gelişmesi hızlanmıştır. Merkez ilçenin nüfusu 2020 yılında ise 117.598 kişiye ulaşmıştır. İl karayoluyla Aksaray'a 75 km, Kırşehir'e 91 km, Kayseri'ye 81 km, Niğde'ye 82 km ve Ankara'ya Kırşehir üzerinden 277 km, Aksaray üzerinden ise 292 km uzaklıktadır.

SOSYAL DURUMU

AİLE, ÇALIŞMA VE SOSYAL HİZMETLER İL MÜDÜRLÜĞÜ

Nevşehir Aile Çalışma ve Sosyal Hizmetler İl Müdürlüğü bünyesinde 3 Resmi Bakım Rehabilitasyon Merkezi,1 Sosyal Hizmet Merkezi Müdürlüğü,1 Kadın Konukevi 1 Çocuk Evleri Koordinasyon Merkezi,1 Şiddet Önleme ve İzleme Merkezi,1 Huzurevi faaliyet göstermekte olup **toplam 349 personel** görev yapmaktadır.

Personel Sayısı ; 1 İl Müdür V.(İl Müdür Yardımcısı Kadrosunda İl Müdürlüğüne Bakan Onayı ile Görev yapıyor) 4 İl Müdür Yardımcısı V.(1 Kuruluş Müdürü Kadrosunda bulunup İl Müdür Yardımcılığına Vekalet eden, 3 Öğretmen İl Müdür Yardımcılığına vekalet eden), 8 Kuruluş Müdürü(2 Kuruluş Müdürü Vekil olarak Sosyal Çalışmacı ve Öğretmen arasından vekalet etmektedir.) 2 Kuruluş Müdür Yardımcısı,

Çeşitli ünvanlarda 105 memur, 222 İşçi, 13 Ek ders karşılığı(Eğitici, Sağlık Servisi) ve 3 Sözleşmeli Personel (2 Aile Destek Personeli, 1 Sosyal Çalışmacı) görev yapmaktadır.

Araç Sayısı: 9 Resmi 7 Kiralık Araç olmak üzere 16 Araç

Engelli ve Yaşlı Hizmetleri Birimi

Hane başına düşen gelir: 1.549,80 TL.

Evde bakım aylığı miktarı aylık: 1.544,61 TL. (raporun ağır engelli olması (Tam bağımlı) - % 50 özür oranına sahip olması) (2034 bakıcıya aylık 3.242.187,98 TL)

Engelli ve yaşlı kurum bakımına alınan: (25 Engelli-5 Yaşlı Toplam 30 Kişi)(01/01/2020-31/12/2020)

Engelli kimlik kartı basımı: (228 Kişi) (01/01/2020-31/12/2020)

Eğitim ve Danışmanlık Birimi

Danışmanlık tedbiri: (37 çocuk ve ailesine)01/01/2020-31/12/2020

Bireysel psikolojik danışmanlık : (6 Aile) 01/01/2020-31/12/2020

Şehit Yakınları ve Gazilere Hizmet Birimi

Gazi Ailesi: 117 Şehit Yakını: 111

| ŞEHİTLERİN SAYISI | | | | | | | GAZİLERİN SAYISI | | | | | | |
|-------------------|-------------|-------------|-------------|---------------------|------------|--|------------------|------------|------------------|--------------------|---------------|-------------|---------------------|
| İL/İLÇE ADI | ASKER ŞEHİT | POLİS ŞEHİT | SİVİL ŞEHİT | TOPLAM ŞEHİT SAYISI | MEZAR YERİ | 15 TEMMUZ ŞEHİTLERİ. | ASKER GAZİ | POLİS GAZİ | 15 TEMMUZ GAZİSİ | TOPLAM GAZİ SAYISI | KIBRIS GAZİSİ | KORE GAZİSİ | TOPLAM KIBRIS/ KORE |
| MERKEZ | 32 | 8 | 4 | 45 | 19 | Avanos Demet Sezen Ve Ürgüp Ten Fevzi Başaran Olmak Üzere 2 Ad Şehidimiz Var Toplama dahil edilmedi. | 23 | 8 | 2 | 33 | 16 | | 16 |
| ACIGÖL | 13 | | | 13 | 17 | | 4 | | | 4 | 8 | | 8 |
| AVANOS | 5 | 3 | | 8 | 8 | | 3 | | | 3 | 4 | | 2 |
| DERİNKUYU | 4 | | | 4 | 9 | | 1 | | | 1 | 3 | | 3 |
| GÜLŞEHİR | 9 | 3 | | 12 | 18 | | 5 | | | 5 | 12 | | 7 |
| HACİBEKTAŞ | 7 | | | 7 | 8 | | 1 | | | 1 | 5 | | 5 |
| KOZAKLI | 9 | 1 | | 10 | 9 | | 2 | | | 2 | 6 | 1 | 5 |
| ÜRGÜP | 7 | 3 | 2 | 12 | 14 | | 3 | 3 | | 6 | 7 | | 7 |
| TOPLAM | 86 | 18 | 6 | 111 | 102 | | 42 | 11 | 2 | 55 | 61 | 1 | 62 |

| ŞEHİT SAYISI MERKEZ VE İLÇELER | |
|--------------------------------------|------------|
| MERKEZ | 45 |
| ACIGÖL | 13 |
| AVANOS | 8 |
| DERİNKUYU | 4 |
| GÜLŞEHİR | 12 |
| HACIBEKTAŞ | 7 |
| KOZAKLI | 10 |
| ÜRGÜP | 12 |
| TOPLAM | 110 |

| GAZİ SAYISI İL VE İLÇELER | |
|------------------------------|-----------|
| MERKEZ | 33 |
| ACIGÖL | 4 |
| AVANOS | 3 |
| DERİNKUYU | 1 |
| GÜLŞEHİR | 5 |
| HACIBEKTAŞ | 1 |
| KOZAKLI | 2 |
| ÜRGÜP | 6 |
| TOPLAM | 55 |

| KIBRIS GAZİ SAYISI İL VE İLÇELER | |
|--|-----------|
| MERKEZ | 16 |
| ACIGÖL | 8 |
| AVANOS | 4 |
| DERİNKUYU | 3 |
| GÜLŞEHİR | 12 |
| HACIBEKTAŞ | 5 |
| KOZAKLI | 6 |
| ÜRGÜP | 7 |
| TOPLAM | 61 |

| KORE GAZİSİ İL İLÇELER | |
|---------------------------|----------|
| MERKEZ | |
| ACIGÖL | |
| AVANOS | |
| DERİNKUYU | |
| GÜLŞEHİR | |
| HACIBEKTAŞ | |
| KOZAKLI | 1 |
| ÜRGÜP | |
| TOPLAM | 1 |

Çocuk Hizmetleri Birimi

Sosyal ve ekonomik destek hizmeti: (801 Aileye 978 Çocuk adına)-31.12.2020 tarihi itibari ile 824.271,30 TL ödeme yapılmıştır.

-196 kişi Okul öncesi çocuklara: Aylık 733,69 TL

-445 kişi İlköğretime devam eden çocuklara: Aylık 1.100,53 TL

-41 kişi Ortaöğretime devam eden çocuklara: Aylık 1.173,90 TL

-3 kişi Öğrenim çağında olup öğrenimine devam etmeyen çocuklara: Aylık 733,69 TL

-0 kişi Korunma kararlı iken reşit olarak yükseköğrenim gören gençlere: Aylık 1.320,64 TL.

-1 kişi Korunma kararlı ilken reşit olarak kuruluştan ayrılan ancak gelire sahip olmayan yetişkinlere: Aylık 586,95 TL

-0 kişi Korunma altında iken evlenerek kurumdan ayrılan gençlere çeyiz parası: 2.367,00 TL

-Geçici olarak desteklenmesi uygun görülen çocuklara için yılda en fazla 2 defa olmak üzere katlı destek sağlanmakta, bu destek en fazla 3 katlı yapılmaktadır. (Bir kat:1.467,37 TL.) 225 Kişiye Pandemi sürecinde geçici yardım yapılmıştır. 4 kişiye geçici yardım yapılmıştır.

*Desteklenen 801 çocuk için aylık yaklaşık 824.271,30 TL ödeme yapılıyor.

*5395 Çocuk Koruma Kanunu kapsamında 4 çocuk kurum bakamına alınmıştır. (01/07/2020-31/12/2020)

Evlat Edinme ve Koruyucu Aile Birimi

Koruyucu Aile: 7 Aile 8 Çocuk (Aralık 2020)

Doğum Yardımı: 976 Kişi (Aralık (2020)

Kadın Konukevine Yerleştirme (Şiddet Mağduru): 5 Kişi (Aralık (2020)

Engellilerin Özel Kuruluşlarda Bakımı

| Yıllar | Engelli Sayısı | | Giden Ödenek Miktarı TL | Harcama TL |
|---------------|----------------|-----|-------------------------|-------------------------|
| | K | E | | |
| 2007 | 5 | 4 | 13.250,00 | 13.220,00 |
| 2008 | 34 | 45 | 491.103,00 | 491.102,00 |
| 2009 | 52 | 59 | 1.664.667,00 | 1.664.660,00 |
| 2010 | 225 | 230 | 4.424.207,00 | 4.418.787,00 |
| 2011 | 228 | 260 | 7.032.000,00 | 7.031.875,00 |
| 2012 | 251 | 292 | 8.886.535,00 | 8.235.181,00 |
| 2013 | 221 | 287 | 3.390.000,00 | 3.379.868,73 |
| 2014 | 120 | 127 | Özel Bütçe | 4.930.808,86 |
| 2015 | 96 | 90 | Özel Bütçe | 1.303.832,38 |
| 2016 | 87 | 86 | 3.779.278,06 | 3.779.278,06 |
| 2017 | 87 | 83 | 4.247.809,00 | 2.344.819,48 |
| 2018 | 83 | 83 | 4.724.376,15 | 4.681.829,68 |
| 2019 | 80 | 85 | 5.932.770,00 | 5.931.769,66 |
| 2020 | 83 | 85 | 6.733.070,69 | 6.333.879,03 |
| Toplam | | | 50.919.875,21TL | 49.610.102,02 TL |

Sosyal Güvenlik;

| | |
|---|---------|
| İş Yeri Sayısı | 7.150 |
| Toplam Sosyal Güvenlik Kapsamı (Aktif+Pasif+GSS Kapsamında Tescil Edilenler) | 289.374 |
| Toplam Sosyal Güvenlik Kapsamı (GSS Kapsamında Tescil Edilenler Hariç) | 27.452 |
| Sosyal Güvenlik Kapsamının (GSS Kapsamında Tescil Edilenler Hariç) Toplam İl Nüfusuna Oranı (%) | 85,38 |
| Sosyal Güvenlik Kapsamı Dışında Kalan Kişi Sayısı | 14.168 |
| Sosyal Güvenlik Kapsamında Aktif Çalışan Kişi Sayısı | 81.390 |
| SSK (4/a) | 52.411 |
| Bağ-Kur (4/b) | 16.956 |
| Emekli Sandığı (4/c) | 12.922 |
| Sosyal Güvenlik Kapsamındaki Aktif Çalışanların Toplam İl Nüfusuna Oranı(%) | 26,77 |
| Sosyal Güvenlik Kapsamında Aylık Alan Kişi Sayısı | 55.074 |
| SSK (4/a) | 26.254 |
| Bağ-Kur (4/b) | 20.492 |
| Emekli Sandığı (4/c) | 8.328 |

| | |
|---|---------|
| Sosyal Güvenlik Kapsamındaki Emeklilerin Toplam İl Nüfusuna Oranı(%) | 18,12 |
| Sosyal Güvenlik Kapsamında Bakmakla Yükümlü Tutulanların(Yararlanıcıların) Sayısı | 124.918 |
| SSK (4/a) | 46.572 |
| Bağ-Kur (4/b) | 46.895 |
| Emekli Sandığı (4/c) | 31.451 |
| Sosyal Güvenlik Kapsamındaki Bakmakla Yükümlü Tutulanların Oranı(%) | 41,47 |
| Genel Sağlık Sigortası Kapsamında Tescil Edilenler | 27.452 |
| Genel Sağlık Sigortası Primi Devlet Tarafından Ödenenler | 19.463 |
| Genel Sağlık Sigortası Primleri Kendileri Tarafından Ödenenler | 7.989 |

SOSYAL YARDIMLAŞMA VE DAYANIŞMA VAKIFLARI

| 1 Ocak-30 Aralık 2020 Tarihleri Yardım Değerleri | |
|--|-------------|
| Brüt asgari ücret | 3.577,50 TL |
| Bekar biri için net asgari ücreti 2.557,6 TL + AGİ:268,31 TL | 2.825,90 TL |
| Yardım muhtaçlık sınırı | 852,53 TL |
| Aylık Periyodik Pay (2020 Yılı) | 910.854 TL |

| İLÇELER | PERYODİK PAY | AKTİF DOSYA SAYISI | PANDEMİ SOSYAL DESTEK PROGRAMINDAN FAYDALANAN KİŞİ SAYISI |
|------------|--------------|--------------------|---|
| MERKEZ | 272.906 | 25.086 | 31.383 |
| ACIGÖL | 113.562 | 3.538 | 3.689 |
| AVANOS | 98.521 | 5.839 | 4.379 |
| DERİNKUYU | 96.001 | 4.212 | 3.738 |
| GÜLŞEHİR | 108.100 | 5.098 | 2.899 |
| HACIBEKTAŞ | 78.445 | 2.215 | 1.735 |
| KOZAKLI | 92.606 | 2.557 | 1.894 |
| ÜRGÜP | 107.382 | 3.731 | 6.157 |
| TOPLAM | 967.523 | 52.276 | 55.874 |

Pandemi Sosyal Destek Programından faydalanan kişi sayısı; pandemi başladığı tarihten itibaren 20.05.2021 tarihine kadar olan verileri kapsamaktadır.

| YARDIM PROGRAMI | YARDIMDAN FAYDALANAN KİŞİ SAYISI |
|--|----------------------------------|
| Yaşlı aylığı | 2.302 |
| Engelli aylığı | 2.207 |
| Eşi Vefat Etmiş Kadınlara Yönelik Düzenli Nakit Programı | 389 |
| Muhtaç Asker Ailesi Yardımı | 131 |
| Muhtaç Asker Çocuğu Yardımı | 3 |
| Şarh Eğitim Yardımı | 5.570 |

| | |
|---|-----------|
| Şarhlı Sağlık Yardımı | 1.259 |
| Şarhlı Gebelik Yardımı | 28 |
| Öksüz Yetim Aylığı | 35 |
| Barınma Yardımları | 279 |
| Elektrik Tüketim Desteği Programı: Kişi Sayısı:4.037 Tutarı | 2.650.325 |
| Genel Sağlık Sigortası (GSS) | |
| G0 | 19.463 |
| G1 | 7.989 |

2015 -2020 YILLARINDA YAPILAN YARDIM MİKTARLARI

| | | KİŞİ SAYISI | HANE SAYISI | TUTAR (TL) | |
|-------------|---|--------------|-------------|------------|------------|
| 2015 | Vakfın Özkaynaklarından Yapılan Yardımlar Toplamı | NAKDİ | 16.597 | 4.891 | 3.548.804 |
| | | AYNİ | 21.654 | 5.980 | 3.462.178 |
| | Merkezi Olarak Yapılan Yardımlar Toplamı | NAKDİ | 11.397 | 7.482 | 21.042.809 |

| | | KİŞİ SAYISI | HANE SAYISI | TUTAR (TL) | |
|-------------|---|--------------|-------------|------------|------------|
| 2016 | Vakfın Özkaynaklarından Yapılan Yardımlar Toplamı | NAKDİ | 15959 | 4.799 | 3.533 |
| | | AYNİ | 33.037 | 9.194 | 7.916.382 |
| | Merkezi Olarak Yapılan Yardımlar Toplamı | NAKDİ | 11.493 | 7.436 | 21.967.031 |

| | | KİŞİ SAYISI | HANE SAYISI | TUTAR (TL) | |
|-------------|---|--------------|-------------|------------|------------|
| 2017 | Vakfın Özkaynaklarından Yapılan Yardımlar Toplamı | NAKDİ | 21.168 | 6.362 | 6.273.660 |
| | | AYNİ | 23.567 | 6.464 | 5.959.908 |
| | Merkezi Olarak Yapılan Yardımlar Toplamı | NAKDİ | 12.183 | 7.949 | 25.458.420 |

| | | KİŞİ SAYISI | HANE SAYISI | TUTAR (TL) | |
|-------------|---|--------------|-------------|------------|------------|
| 2018 | Vakfın Özkaynaklarından Yapılan Yardımlar Toplamı | NAKDİ | 21.631 | 6.603 | 6.764.750 |
| | | AYNİ | 47.278 | 11.925 | 14.549.931 |
| | Merkezi Olarak Yapılan Yardımlar Toplamı | NAKDİ | 14.056 | 8.768 | 34.217.087 |

| | | KİŞİ SAYISI | HANE SAYISI | TUTAR (TL) | |
|-------------|---|--------------|-------------|------------|------------|
| 2019 | Vakfın Özkaynaklarından Yapılan Yardımlar Toplamı | NAKDİ | 23.168 | 6.745 | 7.389.457 |
| | | AYNİ | 26.688 | 7.023 | 5.223.593 |
| | Merkezi Olarak Yapılan Yardımlar Toplamı | NAKDİ | 14.709 | 8.982 | 51.204.763 |

| | | | KİŞİ SAYISI | HANE SAYISI | TUTAR (TL) |
|------|---|-------|-------------|-------------|------------|
| 2020 | Vakfın Özkaynaklarından Yapılan Yardımlar Toplamı | NAKDİ | 56.246 | 10.010 | 11.129.398 |
| | | AYNİ | 46.450 | 11.382 | 10.138.969 |
| | Merkezi Olarak Yapılan Yardımlar Toplamı | NAKDİ | 31.598 | 29.596 | 92.361.724 |

İL SİVİL TOPLUMLA İLİŞKİLER MÜDÜRLÜĞÜ

İlimizde Faaliyette Bulunan Dernekler;

İlimizde kayıtlı bulunan derneklerin; 79'u sportif, 34'ü eğitim, 69'u cami, 12'si kur'an kursu, 99'u sosyal, 20'si kültürel, 3'ü imar, 70'i yardımlaşma, 17'si avcılık ve atıcılık, 6'sı çevre koruma ve 4'ü sağlık amacına yönelik kurulmuştur. Derneklerin üye sayısı ise 12.068'tir.

İşçi ve Memur Sendikaları;

İlimizde işçi sendikaları 1 şube, 7 temsilcilikle; memur sendikaları ise 7 şube 83 temsilcilik ile faaliyette bulunmaktadır.

1 İl Müdürü, 3 V.H.K.İ. olmak üzere **toplam 4 personel** ile hizmet vermektedir.

| DERNEĞİN BULUNDUĞU YER | SOSYAL | SPOR | CAMİ | YARD. DAY. | EĞİTİM | KÜLTÜR | AVCILIK | KURAN KURSU | SAĞLIK | ÇEVRE KORUMA | İMAR | GENEL TOPLAM | DERNEK ÜYE SAYISI | DERNEK TEMSİLCİLİKLERİ |
|------------------------|-----------|-----------|-----------|------------|-----------|-----------|-----------|-------------|----------|--------------|----------|--------------|-------------------|------------------------|
| İL MERKEZİ | 55 | 47 | 23 | 37 | 13 | 10 | 6 | 5 | 2 | 6 | 1 | 205 | 6256 | 51 |
| ACIGÖL | 2 | 4 | 4 | 4 | 3 | 1 | 1 | 2 | 0 | 0 | 0 | 21 | 497 | 0 |
| AVANOS | 10 | 6 | 9 | 5 | 5 | 2 | 2 | 1 | 0 | 0 | 1 | 41 | 1116 | 6 |
| DERİNKUYU | 3 | 5 | 7 | 6 | 4 | 0 | 1 | 1 | 0 | 0 | 0 | 27 | 720 | 2 |
| GÜLŞEHİR | 3 | 3 | 6 | 3 | 3 | 1 | 1 | 0 | 1 | 0 | 0 | 21 | 519 | 5 |
| HACİBEKTAŞ | 6 | 1 | 1 | 2 | 0 | 2 | 1 | 0 | 0 | 0 | 0 | 13 | 529 | 2 |
| KOZAKLI | 2 | 1 | 11 | 4 | 1 | 0 | 1 | 0 | 0 | 0 | 0 | 20 | 437 | 0 |
| ÜRGÜP | 17 | 11 | 8 | 9 | 5 | 4 | 4 | 3 | 1 | 0 | 1 | 63 | 1994 | 6 |
| TOPLAM | 99 | 79 | 69 | 70 | 34 | 20 | 17 | 12 | 4 | 6 | 3 | 410 | 12068 | 72 |

İL MÜFTÜLÜĞÜ

Personel Durumu:

1 İl Müftüsü, 3 İl Müftü Yardımcısı, 3 Şube Müdürü, 7 Vaiz, 1 Murakıp, 3 Din Hizmetleri Uzmanı, 3 Şef, 11 Veri Hazırlama ve Kontrol İşletmeni, 1 Memur, 6 Hizmetli, 2 Şoför, 126 İmam-Hatip, 8 (4/B) İmam-Hatip, 11 Vekil İmam-Hatip, 48 Müezzin-Kayyım, 3 (4/B) Müezzin-Kayyım, 3 Vekil Müezzin-Kayyım, 89 Kur'an Kursu Öğreticisi, 3 (4/B) Kur'an Kursu Öğreticisi mevcuttur.

Toplam Personel Sayısı: 331

İl Müftülüğü:

Raşitbey Mahallesi Dini İlimler Eğitim ve Uygulama Kampüsü No:4/1 adresinde hizmet vermektedir.

Cami ve Din Görevlileri:

İl genelinde toplam 511 cami bulunmaktadır.

| | Cami Sayıları |
|------------|---------------|
| Merkez | 154 |
| Acıgöl | 45 |
| Avanos | 64 |
| Derinkuyu | 23 |
| Gülşehir | 59 |
| Hacıbektaş | 38 |
| Kozaklı | 48 |
| Ürgüp | 80 |
| TOPLAM | 511 |

Tarihi Camiler:

Cami-i Kebir (Kurşunlu) Camii

Göreme Kasabası Gaferli Camii

Hacı Şeyhefendi Camii

Kara Camii

Kaya Camii

Kaymaklı Kasabası Bekirağa Camii

Kaymaklı Kasabası Cami-i Kebir Camii

Nar Kasabası Cami-i Kebir Camii

Bu tarihi camilerin tamamının mülkiyeti Vakıflar Genel Müdürlüğüne aittir.

KUR'AN KURSLARI:

67 Kur'an Kursu mevcuttur olup, 65 'i açıktır.

2018-2019 Eğitim-Öğretim yılında Kur'an Kurslarımızda 1.570 öğrenci öğrenim görmüştür.

2019 Yaz döneminde, 6.302 öğrenci yaz Kur'an Kurslarımıza devam etmiştir.

2019-2020 Eğitim-Öğretim yılında Kur'an Kurslarımızda 1498 öğrenci öğrenim görmektedir.

2020-2021 Eğitim-Öğretim yılında Kur'an Kurslarımızda 979 öğrenci öğrenim görmektedir

Kur'an Kursu olan mahalleler: Şehrimizin bütün mahallelerinde Kur'an Kursumuz mevcuttur.

İL GÖÇ İDARESİ MÜDÜRLÜĞÜ

1 Müdür Vekili, 4 İl Göç Uzmanı, 2 İl Göç Uzman Yardımcısı, 2 Proje Koruma Masası, 4 Proje Görüşmeci, 1 Proje Temizlik, 2 Proje Tercüman, 3 Proje Güvenlik, 4 Sürekli İşçi, 2 Görevlendirilen Polis, 1 Geçici Görevli Personel olmak üzere **toplam 26 personel** ile hizmet vermektedir.

| YABANCI NÜFUS | GEÇİCİ KORUMA | İKAMET İZİN SAHİBİ | ULUSLARARASI KORUMA |
|---------------|---------------|--------------------|---------------------|
| 20.990 | 11.204 | 908 | 8.878 |

İKAMET İZİNLİ YABANCILARIN İLÇELERE GÖRE DAĞILIMI

| İLÇELER | ERKEK | KADIN | TOPLAM |
|---------------------|------------|------------|------------|
| MERKEZ | 319 | 338 | 657 |
| ÜRGÜP | 34 | 95 | 129 |
| AVANOS | 23 | 56 | 79 |
| GÜLŞEHİR | 2 | 15 | 17 |
| HACIBEKTAŞ | 3 | 7 | 10 |
| DERİNKUYU | 0 | 8 | 8 |
| KOZAKLI | - | 5 | 5 |
| ACIGÖL | 0 | 3 | 3 |
| GENEL TOPLAM | 381 | 527 | 908 |

ULUSLARARASI KORUMA KAPSAMINDAKİ YABANCILARIN İLÇELERE GÖRE DAĞILIMI

| İLÇELER | ERKEK | KADIN | TOPLAM |
|---------------------|-------------|-------------|-------------|
| MERKEZ | 5645 | 3004 | 8649 |
| AVANOS | 58 | 27 | 82 |
| KOZAKLI | 33 | 12 | 45 |
| GÜLŞEHİR | 25 | 6 | 31 |
| ÜRGÜP | 27 | 3 | 30 |
| ACIGÖL | 20 | 8 | 28 |
| HACIBEKTAŞ | 10 | 1 | 11 |
| DERİNKUYU | 2 | 0 | 2 |
| GENEL TOPLAM | 5817 | 3061 | 8878 |

**GEÇİCİ KORUMA KAPSAMINDAKİ YABANCILARIN
İLÇELERE GÖRE DAĞILIMI**

| İLÇELER | ERKEK | KADIN | TOPLAM |
|-----------|-------|-------|--------|
| MERKEZ | 3121 | 2678 | 5799 |
| DERİNKUYU | 1618 | 1643 | 3261 |

| | | | |
|---------------------|-------------|-------------|--------------|
| ÜRGÜP | 678 | 557 | 1235 |
| GÜLŞEHİR | 235 | 229 | 464 |
| AVANOS | 142 | 104 | 246 |
| KOZAKLI | 57 | 73 | 130 |
| HACIBEKTAŞ | 28 | 20 | 48 |
| ACIGÖL | 0 | 21 | 21 |
| GENEL TOPLAM | 5879 | 5325 | 11204 |

| YILLARA GÖRE GEÇİCİ KORUMA KAPSAMINDAKİ SURİYELİLER | | | | | | | | |
|---|------|-------|-------|-------|-------|-------|--------|--------|
| 2012 | 2013 | 2014 | 2015 | 2016 | 2017 | 2018 | 2019 | 2020 |
| 0 | 22 | 1.784 | 3.785 | 5.706 | 7.819 | 9.540 | 10.335 | 11.204 |

SAĞLIK



Toplumdaki sosyo-kültürel ve ekonomik değişimler, eğitim düzeyindeki olumlu adımlar, sağlık kuruluşlarının nicelik ve niteliğindeki gelişmeler kişilerin sağlık hizmetlerinden yararlanma isteğini arttırmıştır.

Kadro ve Personel Durumu

İl Sağlık Müdürlüğü

Nevşehir Devlet Hastanesi açılış tarihi: 01.01.2011

- 1 Başhekim, 3 Başhekim Yardımcıları, 1 İdari Mali Hizmetler Müdürümüz, 1 Sağlık Bakım Hizmetleri Müdürümüz, 4 Müdür Yardımcılarımız
- 01.01.2011 tarihinde 375 yataklı olarak hizmete açılmış olup, acil servis, 6 yataklı 1. basamak yoğun bakım servisi, 26 yataklı 2. basamak yoğun bakım servisi, 36 yataklı 3. basamak yoğun bakım servisi, 13 yataklı palyatif servisi, 8 yatak 1. Basamak yeni doğan yoğun bakım servisi, 6 yatak 2. basamak yeni doğan yoğun bakım servisi

Uzman Hekim:113, Tabip:24 ve 1252 diğer ünvanlarda memur ve işçi bulunmaktadır.

Ürgüp Devlet Hastanesi 16.04.2018 tarihinde 50 yataklı olarak hizmete açılmıştır.

Uzman Hekim:6, Tabip:10, Diş Tabibi:4, 170 diğer ünvanlarda memur ve işçi bulunmaktadır.

Acıgöl, Avanos, Derinkuyu, Gülşehir İlçelerimizde 10'ar yataklı ve Hacıbektaş İlçemizde 25 yataklı 1 E II İlçe Entegre Hastanesi bulunmaktadır.

KOZAKLI FİZİK TEDAVİ VE REHABİLİTASYON MERKEZİ

Uzman Hekim:2+2 (Hizmet alımı), Tabip:9, Hemşire:48, Ebe:4

Sağlık Memuru (Toplum, Çevre Sağlığı): 4, Diyetisyen:1

Eczacı:1, Psikolog:1, Sosyal Çalışmacı:1

Sağlık Teknikeri/Memuru (laboratuvar):6

Sağlık Teknikeri/Memuru (Röntgen):8

Fizyoterapist:9

Sağlık Teknikeri/Memuru (Fizik Tedavi):1

Sağlık Teknikeri/Memuru (Tıbbi Sekreter):4

Sağlık Teknikeri/Memuru (Eczane):1

Sağlık Teknikeri/Memuru (Evde Bakım):1

Sağlık Teknikeri/Memuru (İlk ve Acil Yardım):1
Veri Hazırlama ve Kontrol İşletmeni:4
Teknisyen:1, Hizmetli:7, Sürekli İşçi:60

- Kozaklı FTR Hastanesi açılış tarihi: 01.01.2011
- 1 Başhekim, 1 İdari Mali Hizmetler Müdürümüz, 1 Sağlık Bakım Hizmetleri Müdürümüz
- 01.01.2011 tarihinde 120 yataklı olarak hizmete açılmış olup, mevcut durum bugün itibarı ile 170 yataktır. Acil Servis, Dahiliye Polikliniği, Diş Polikliniği, Fizik Tedavi ve Rehabilitasyon Poliklinik servislerimiz vardır.
- Kozaklı FTR Hastanesinde 9 Acil Servis Doktoru ,1 Çocuk Doktoru, 1 Dahiliye Doktoru ,2 Diş Hekimi ,2 Fizik Tedavi ve Rehabilitasyon Uzmanı çalışmaktadır.
- Robotik Yürüme Sistemi (Lokomat), yürüme yeteneğini kısmen ya da tamamen kaybetmiş olan hastalara yeniden bu yeteneği kazandırabilmek için kullanılan bir teknolojidir. Bu teknoloji sayesinde beyin ya da omurda oluşan hasar nedeniyle felç olan, hareket yeteneğini kısmen kaybeden hastaların rehabilite edilmesinde ve bu yeteneklerini yeniden kazanmasında robot teknolojisinden faydalanılmaktadır.
- Robotik yürüme birimimizde iki adet Robotik cihazımız mevcut olup müdavi hekiminin uygun görmesi halinde yetişkin ve çocuk hastalara Robotik tedavi verilmektedir Eczane, Laboratuvar, Psikolojik Danışmanlık, Röntgen & Radyoloji, Beslenme ve Diyetetik, Fizik Tedavi Ünitesi, Morg, Arşiv, Yemekhane, Hasta Hakları Birimi , Çalışan Hakları ve Güvenliği Birimi, Sivil Savunma Birimi, Satın Alma Birimi, Fatura Birimi, Bilgi İşlem Birim ve Mescit bulunmaktadır.

2018 yılı poliklinik sayısı (Acil dahil): 52.967

2018 yılı acil giriş sayısı:31.165

2019 yılı poliklinik sayısı (Acil dahil): 54.867

2019 yılı acil giriş sayısı: 29.636

2020 yılı poliklinik sayısı (Acil dahil): 762.052

2020 yılı acil giriş sayısı: 246.981

| Yatak Sayıları (Kamu) | Sayı | Yatak Doluluk Oranı (%) |
|------------------------------|------------|-------------------------|
| Nevşehir Devlet Hastanesi | 375 | 67 |
| Ürgüp Devlet Hastanesi | 50 | 18 |
| Kozaklı FTR Hastanesi | 170 | 63 |
| TOPLAM | 595 | 65 |

| Ameliyat Sayısı / Kamu | Sayısı |
|-------------------------------|---------------|
| Nevşehir Devlet Hastanesi | 19.473 |
| Ürgüp Devlet Hastanesi | 241 |
| TOPLAM | 19.714 |

NEVŞEHİR AĞIZ VE DİŞ SAĞLIĞI MERKEZİ

- Nevşehir ADSM açılış tarihi: 29.01.2011
- 1 Başhekim,1 İdari ve Mali Hizmetler Müdürü
- 29 Diş Hekimi Genel Polikliniklerde , 1 Diş Hekimi Pedodonti (Çocuk Diş Hekimliği) 5 Diş Hekimi İlçe Entegre Diş Polikliniğinde, 1 Diş Hekimi Engelli Diş Hekimliği Polikliniklerimiz vardır.
- Genel Klinikler , Evde Sağlık Hizmetleri Kliniği, Engelli Kliniği, Pedodonti Kliniği ,Radyoloji Birimi, Protez Laboratuvarı Birimi, Enfeksiyon Kontrol Birimi, Hasta Hakları Birimi, Çalışan Hakları ve Güvenliği Birimi, Sivil Savunma Birimi, Satın Alma Birimi, Fatura Birimi, Bilgi İşlem Birimi vardır.
- Kurumumuza müracaat eden **Engelli Hastalara** yönelik Nevşehir Devlet Hastanesi ile imzalanan protokol çerçevesinde genel anestezi altında tedavi hizmeti verilmektedir.

2018 yılı poliklinik sayısı : 181.650

2019 yılı poliklinik sayısı : 193.287

2020 yılı poliklinik sayısı : 49.525

İL SAĞLIK MÜDÜRLÜĞÜ

İl Sağlık Müdürlüğü: 1 Sağlık Müdürü, 4 Başkan, 4 Başkan Yardımcısı, 6 Uzman, 1 Uzman Hekim, 3 Tabip, 1 Eczacı, 7 Araştırmacı, 3 Ayniyat Saymanı, 1 Çocuk Gelişimcisi, 2 Diyetisyen, 19 Ebe, 15 Hemşire, 22 Veri Hazırlama ve Kontrol İşletmeni, 40 Sağlık Memuru (Toplum, Çevre Sağlığı), 16 Sağlık Teknikeri/Memuru (Tıbbi Sekreter), 1 Laborant, 1 Mühendis (Biyomedikal),9 Hizmetli, 9 İdari Büro Görevlisi,1 Bilgisayar İşletmeni, 4 Memur, 2 Psikolog, 2 Sosyal Çalışmacı, 1 Sosyolog, 4 Şef, 5 Şoför, 2 Şube Müdürü, 6 Teknisyen/Tekniker, 1 Tıbbi Teknolog, 41 Sürekli İşçi ile hizmet vermektedir.

İl Genelinde Birinci Basamak Sağlık Hizmetleri 7 ilçe ve il merkezinde; 2 İlçe Sağlık Müdürlüğü, 2 Toplum Sağlığı Başkanlığı, 5 E II Tipi İlçe entegre Hastanesi, 43 Sağlık Evi (9 Aktif), 35 Aile Sağlığı Merkezi (103 Aile Hekimi, 88 Aile Sağlığı Elemanı, 55 Ücretli Yardımcı Sağlık Personeli, 40 Temizlik Personeli) ile 300.466 (KDS) nüfusa sahip İl geneline hizmet vermektedir. Yine İl/ilçe Aile Sağlığı Merkezlerinde görev yapan Aile Hekimlerimiz 150 (51.926 KDS Nufusa) Köy/Kasabaya nüfus yoğunluğuna göre haftanın belirli gün ve günlerinde Gezici Sağlık Hizmeti (Mobil) sunmaktadır. Merkeze bağlı kavak beldesinde yer alan Kapalı Ceza İnfaz Kurumuna haftanın 3 günü Aile Hekimlerimizce (Kavak, Göreme ve Uçhisar Aile Hekimleri) Yerinde Sağlık Hizmeti verilmektedir. İl/İlçe merkezleri detaylı bilgimiz aşağıda yer almaktadır.

İl Merkezi

1 Toplum Sağlığı Merkezi (*Alt Bağlı Birimleri; 1 Verem Savaş Dispanseri, 1 ÇEKÜS (AÇS-AP), 1 KETEM, 1 Sağlıklı Hayat Merkezi, 1 Göçmen Sağlığı Merkezi, 1 Sıtma Savaş Dispanseri*) 1 Kanser Kayıt Merkezi, 1 Halk Sağlığı Laboratuvarı 6 Sağlık Evi (4 Aktif), 16 Aile Sağlığı Merkezi (46 Aile Hekimi, 41 Aile Sağlığı Elemanı, 25 Ücretli Yardımcı Sağlık Personeli, 17 Temizlik Personeli) ile 146.170 (KDS) nüfusa sahip İl Merkez ve bağlı köy/kasaba hizmet vermektedir. Yine İl merkezi ve köy/kasabada bulunan Aile Hekimlerimiz 11 (10.336 KDS Nufusa) Köy/Kasabaya nüfus yoğunluğuna göre haftanın belirli gün ve günlerinde Gezici Sağlık Hizmeti (Mobil) sunmaktadır. Merkeze bağlı kavak beldesinde yer alan Kapalı Ceza İnfaz Kurumuna

haftanın 3 gün Aile Hekimlerimizce (*Kavak, Göreme ve Uçhisar Aile Hekimleri*) Yerinde Sağlık Hizmeti verilmektedir. Buna göre Birim birim detaylı bilgimiz aşağıda yer almaktadır.

•**Merkez İlçe Toplum Sağlığı Merkezi**; 15 Temmuz Mahallesi Zübeyde Hanım Cad. 149. Sok. 50100 Nevşehir Adresinde, 7 Pratisyen Hekim, 47 Yardımcı Sağlık Personeli (Sağlık Memuru, Ebe, Hemşire Laboratuvar T. vb.), 12 İdari Hizmetler Personeli (VHKİ, Memur, vb.), 4 Temizlik personeli ile hizmet vermekte olup 6 birim bağlıdır.

- Sağlıklı Hayat Merkezi
- Göçmen Sağlığı Merkezi
- Sıtma Savaş Dispanseri
- Verem Savaş Dispanseri
- Çeküs (Açsap) Birimi

•**Ketem**; 15 Temmuz Mahallesi Zübeyde Hanım Cad. 149. Sok. 50100 Nevşehir Adresinde, 1 Pratisyen Hekim, 8 Yardımcı Sağlık Personeli (Sağlık Memuru, Ebe, Hemşire Laboratuvar T. vb.), 1 İdari Hizmetler Personeli (VHKİ, Memur, vb.) ile hizmet vermektedir.

•**Verem Savaş Dispanseri** ; 15 Temmuz Mahallesi Zübeyde Hanım Cad. 149. Sok. 50100 Nevşehir Adresinde, 1 Pratisyen Hekim, 10 Yardımcı Sağlık Personeli (Sağlık Memuru, Ebe, Hemşire Laboratuvar T. vb.), 2 Temizlik personeli ile hizmet vermektedir.

•**Halk Sağlığı Laboratuvarı**; 15 Temmuz Mahallesi Zübeyde Hanım Cad. 149. Sok. 50100 Nevşehir Adresinde, 0 Pratisyen Hekim, 20 Yardımcı Sağlık Personeli (Sağlık Memuru, Ebe, Hemşire Laboratuvar T. vb.), 3 İdari Hizmetler Personeli (VHKİ, Memur, vb.), 2 Temizlik personeli ile hizmet vermektedir.

Nevşehir Merkez İlçede 17 Aile Sağlığı Merkezi, 46 Aile Hekimi,

Acıgöl İlçemizde 3 Aile Sağlığı Merkezi, 8 Aile Hekimi,

Avanos İlçemizde 4 Aile Sağlığı Merkezi, 12 Aile Hekimi,

Derinkuyu İlçemizde 3 Aile Sağlığı Merkezi, 8 Aile Hekimi,

Gülşehir İlçemizde 2 Aile Sağlığı Merkezi, 9 Aile Hekimi,

Hacıbektaş İlçemizde 1 Aile Sağlığı Merkezi, 5 Aile Hekimi,

Kozaklı İlçemizde 1 Aile Sağlığı Merkezi, 5 Aile Hekimi,

Ürgüp İlçemizde 4 Aile Sağlığı Merkezi, 10 Aile Hekimi bulunmaktadır.

EĞİTİM

İlimizde eğitim ve kültür alanında önemli yatırımlar yapılmış, altyapı ihtiyaçları büyük ölçüde tamamlanmıştır. Çalışmalar daha çok kaliteye yönelik olarak yürütülmekte, şehrimizin eğitim ve kültür seviyesinin daha üst seviyelere çıkarılması amaçlanmaktadır.

İL MİLLİ EĞİTİM MÜDÜRLÜĞÜ

| İL MÜDÜRLÜĞÜMÜZ VE İLÇE MÜDÜRLÜKLERİ PERSONEL DURUMU | | | | |
|--|---------------------|---------|---------|--------|
| GÖREV ÜNVANI | TOPLAM | ASIL | VEKİL | BOŞ |
| İL MİLLİ EĞİTİM MÜDÜRÜ | 1 | 1 | -- | -- |
| İLÇE MİLLİ EĞİTİM MÜDÜRÜ | 7 | 5 | 2 | -- |
| MAARİF MÜFETTİŞLERİ BAŞKANI | - | - | - | -- |
| MAARİF MÜFETTİŞLERİ BAŞKAN YRD. | - | - | - | -- |
| İL MİLLİ EĞİTİM MÜDÜR YARDIMCISI | 2 | 2 | -- | -- |
| İL MİLLİ EĞİTİM ŞUBE MÜDÜRÜ | 6 | 6 | -- | -- |
| İLÇE MİLLİ EĞİTİM ŞUBE MÜDÜRÜ | 12 | 12 | -- | -- |
| MAARİF MÜFETTİŞLERİ SAYISI | 2 | 2 | -- | -- |
| OKUL /KURUM YÖNETİCİSİ | NORM | KADROLU | VEKİL | TOPLAM |
| MÜDÜR | 239 | 210 | 38 | 248 |
| MÜDÜR BAŞ YRD. | 21 | 8 | 7 | 15 |
| MÜDÜR YARDIMCISI | 322 | 218 | 53 | 271 |
| EĞİTİM ÖĞRETİM SINIFI | OLMASI GEREKLİ NORM | MEVCUT | İHTİYAÇ | |
| ÖĞRETMEN | 4.015 | 3.807 | 208 | |

Bina, Lojman: Toplam 119

Araç: 18 Resmi, 2 Kiralık

| 2019-2020 Net Okullaşma Oranları | | % | Türkiye Sıralaması |
|---|------------|----------|--------------------|
| Okul Öncesi Net Okullaşma Oranı(3/5 Yaş) | | 52,35 | 14. Sırada |
| Okul Öncesi Net Okullaşma Oranı(4/5 Yaş) | | 66,00 | 11.Sırada |
| Okul Öncesi Net Okullaşma Oranı(5 Yaş) | | 88,01 | 6. Sırada |
| İlkokul Net Okullaşma Oranı | | 93,42 | 46. Sırada |
| Ortaokul Net Okullaşma Oranı | | 96,74 | 22. Sırada |
| Ortaöğretim Net Okullaşma Oranı | | 86,72 | 46. Sırada |
| Genel Ortaöğretim Net Okullaşma Oranı | | 49,84 | 36. Sırada |
| Mesleki ve Teknik Ortaöğretim Net Okullaşma Oranı | | 36,87 | 43. Sırada |
| Derslik Başına Düşen Öğrenci Sayısı | İlköğretim | | Ortaöğretim |
| | 15 | | 17 |
| Öğretmen Başına Düşen Öğrenci Sayısı | İlkokul | Ortaokul | Ortaöğretim |
| | 17 | 15 | 17 |

| FATİH PROJESİ KAPSAMINDA KURULAN ETKİLEŞİMLİ TAHTA SAYISI | | |
|---|-------------|--------------|
| | OKUL SAYISI | TAHTA SAYISI |
| 1. FAZ | 25 | 509 |
| 2. FAZ | 119 | 1.865 |
| 3. FAZ | 13 | 237 |
| TOPLAM | 157 | 2.611 |

Özel Öğrenci Barınma Hizmeti Veren Kurumlar

| S. No | Ait Olduğu Yer | Kurum Sayısı | Kapasitesi | Öğrenci Sayısı | Doluluk Oranı(%) |
|---------------|-------------------------------|--------------|------------|----------------|------------------|
| 1 | Ortaokul Yurdu (Dernek) | 10 | 456 | 99 | 21,71 |
| 2 | Ortaöğretim Yurdu (Dernek) | 6 | 274 | 42 | 15.33 |
| 3 | Ortaöğretim Pansiyon (Dernek) | 2 | 64 | 23 | 35,94 |
| TOPLAM | | 18 | 794 | 164 | 20,65 |

NEVŞEHİR İL MİLLİ EĞİTİM MÜDÜRLÜĞÜ 2020-2021 I. DÖNEM MEİS VERİLERİ

| DÖNEMİ | OKUL TÜRÜ | AİDİYET | OKUL | ÖĞRENCİ | ÖĞRETMEN | DERSLİK | |
|-----------------------|--------------|------------------|------|---------|----------|---------|-------|
| 2020-2021 I. DÖNEM | OKULÖNCESİ | RESMİ | 16 | 4.979 | 96 | 95 | |
| | | ÖZEL | 10 | 385 | 25 | 66 | |
| | | MEB DIŞI (RESMİ) | 20 | 207 | 20 | 15 | |
| | | MEB DIŞI (ÖZEL) | 8 | 57 | 8 | 30 | |
| | İLKOKUL | RESMİ | 120 | 16.220 | 1.005 | 1.086 | |
| | | ÖZEL | 5 | 917 | 73 | 79 | |
| | ORTAOKUL/İHO | RESMİ | 98 | 15.701 | 1.383 | 1.103 | |
| | | ÖZEL | 5 | 1.061 | 102 | 81 | |
| | | AÇIKÖĞRETİM | 0 | 3.176 | 0 | 0 | |
| | ORTAÖĞRETİM | RESMİ | 51 | 14.776 | 1.044 | 771 | |
| | | ÖZEL | 12 | 2.063 | 191 | 182 | |
| | | AÇIKÖĞRETİM | 0 | 6.848 | 0 | 0 | |
| | TOPLAM | RESMİ | 285 | 51.676 | 3.528 | 3.055 | |
| | | ÖZEL | 32 | 4.426 | 391 | 408 | |
| | | AÇIKÖĞRETİM | 0 | 10.024 | 0 | 0 | |
| | | MEB DIŞI (RESMİ) | 20 | 207 | 20 | 15 | |
| | | MEB DIŞI (ÖZEL) | 8 | 57 | 8 | 30 | |
| | GENEL TOPLAM | | | 345 | 66.390 | 3.947 | 3.508 |

NOT: ÖZEL EĞİTİM OKULLARIMIZ TÜRLERİNE GÖRE DAHİL EDİLMİŞTİR.

Yükseköğretim:

NEVŞEHİR HACI BEKTAŞ VELİ ÜNİVERSİTESİ

Nevşehir Hacı Bektaş Veli Üniversitesi 17 Mayıs 2007 tarihinde kurulan 17 üniversiteden biridir. Kurulduğu günden bu yana Kapadokya Bölgesinin en önemli eğitim ve öğretim kurumlarından biri haline gelen Nevşehir Hacıbektaş Veli Üniversitesi bölgenin eğitim, öğretim ve kültürel faaliyetlerinde önemli rol üstlenmektedir. Nevşehir Hacıbektaş Veli Üniversitesi'nde alt yapı ve hizmet binalarının önemli bir kısmı yöremizin hayırsever işadamları tarafından yaptırılıp tefriş ve donanımı tamamlandıktan sonra Üniversiteye bağışlanmıştır

Nevşehir İli Kalkınma ve Üniversite Yaptırma ve Yaşatma Vakfı

Vakıf 1993 yılında kurulmuş olup, 11 asil 11 yedek üyesi bulunmaktadır. Vakfın Başkanı Nevşehir İli Valisidir.

Vakıf Tarafından Yaptırılan Fakülte Binalar

- 1- Fen Edebiyat Fakültesi(II Blok)
- 2- Mühendislik ve Mimarlık
- 3- İşletme Fakültesi
- 4- Eğitim Fakültesi (A Blok)
- 5- Eğitim Fakültesi (B Blok)
- 6- Eğitim Fakültesi (C Blok)
- 7- Eğitim Fakültesi (D Blok)

- 8- Rektörlük Binasının Tadilatı
- 9- Üniversite Kanalizasyonunun Yapımı
- 10- Üniversite Yerleşkesindeki Enerji Nakillerinin Yer Altına Alınması
- 11- Fen Edebiyat Fakültesinin Teşrihi
- 12- Asansör Yapımı
- Tek Başına Fakülte Yaptıran Hayırsevereler

Veli DİRİKOÇ, İhsan DİRİKOÇ, Ali DİRİKOÇ, Meliha DİRİKOÇ

| HACI BEKTAŞ VELİ ÜNİVERSİTESİ | | KAPADOKYA ÜNİVERSİTESİ(ÖZEL) | |
|-------------------------------|--------|------------------------------|-------|
| Fakülte | 9 | Fakülte | 3 |
| Yüksekokul | 2 | Yüksekokul | 2 |
| Meslek Yüksekokulu | 9 | Meslek Yüksekokulu | 1 |
| Enstitü | 4 | Enstitü | 1 |
| Uygulama ve Araştırma Merkezi | 15 | Akademik Personel | 261 |
| Kapadokya Teknopark A.Ş. | 1 | Toplam Öğrenci | 6.395 |
| Akademik Personel | 703 | | |
| Toplam Öğrenci | 22.577 | | |

NEVŞEHİR HACI BEKTAŞ ÜNİVERSİTESİ

Fakülteler

- 1-Diş Hekimliği Fakültesi
- 2- Eğitim Fakültesi
- 3-Fen Edebiyat Fakültesi
- 4- Güzel Sanatlar Fakültesi
- 5-İktisadi İdari Bilimler Fakültesi
- 6- İlahiyat Fakültesi
- 7-Mühendislik ve Mimarlık Fakültesi
- 8-Semra ve Vefa Küçük Sağlık Bilimleri Fakültesi
- 9-Turizm Fakültesi

Enstitüler

- 1-Fen Bilimleri Enstitüsü
- 2-Sosyal Bilimler Enstitüsü
- 3-Hacı Bektaş Veli Araştırma ve Uygulama Enstitüsü
- 4-Turizm Araştırmaları Enstitüsü

Yüksekokullar

- 1-Spor Bilimleri ve Teknolojisi Yüksekokulu
- 2-Yabancı Diller Yüksekokulu

Meslek Yüksekokulları

- 1-Acıgöl Teknik Bilimler Meslek Yüksekokulu
- 2-Avanos Meslek Yüksekokulu
- 3-Gülşehir Meslek Yüksekokulu
- 4-Hacıbektaş Meslek Yüksekokulu
- 5-Sağlık Hizmetleri Meslek Yüksekokulu
- 6-Meslek Yüksekokulu
- 7-Ürgüp Sebahat ve Erol Toksöz Meslek Yüksekokulu
- 8-Kozaklı Meslek Yüksekokulu
- 9-Derinkuyu Emineana ve Yaşar Ertaş Tarım ve Hayvancılık MYO

Nevşehir Hacı Bektaş Veli Üniversitesi Öğrenci Sayıları Değişimi;

| Eğitim-Öğretim Yılı | Önlisans | Lisans | Yüksek Lisans | Doktora | Formasyon | Toplam |
|---------------------|----------|--------|---------------|---------|-----------|--------|
| 2007/2008 | 1428 | 1197 | | | | 2625 |
| 2008/2009 | 1702 | 1547 | 77 | | | 3326 |
| 2009/2010 | 1726 | 2105 | 183 | | | 4014 |
| 2010/2011 | 2281 | 2848 | 354 | 5 | | 5488 |
| 2011/2012 | 3917 | 3554 | 488 | 25 | 200 | 8184 |
| 2012/2013 | 4315 | 4670 | 666 | 40 | 200 | 9891 |
| 2013/2014 | 5074 | 5456 | 974 | 71 | 156 | 11731 |
| 2014/2015 | 5984 | 6247 | 1159 | 118 | 1507 | 15015 |
| 2015/2016 | 6529 | 7221 | 1627 | 151 | 3507 | 19035 |
| 2016/2017 | 7854 | 10102 | 2334 | | 1170 | 21460 |
| 2017/2018 | 7059 | 9008 | 2243 | | 648 | 18958 |
| 2018/2019 | 6785 | 11050 | 2203 | | 1124 | 21162 |
| 2019/2020 | 6863 | 11702 | 1994 | | 2067 | 22626 |
| 2020/2021 | 6726 | 12560 | 2139 | | 1152 | 22577 |

- 1- Urap sıralamasında üniversitemiz 76. sırada bulunmaktadır. İlgili bilgiye http://tr.urapcenter.org/2019/2019_t5.php adresinden erişebilirsiniz.
- 2- Ülkemizde bulunan üniversiteler arasında; Üniversitemiz öğrenci sayısı bakımından 74. sırada, Akademik yayın sayısı bakımından 90. sırada yer almaktadır.
- 3- Web of science tarafından sağlanan bilgilere göre, üniversitemizin adresini içeren 2020 yılına ait 83
2019 yılına ait 169
2018 yılına ait 142
2017 yılına ait 148
2016 yılına ait 148 adet yayın bulunmaktadır.
- 4- Üniversitemizde aktif olarak çalışmakta olan personellerimize ait YÖKSİS sisteminden alınmış listede 8275 Adet Kitap, Makale, Bildiri vardır.

Nevşehir Hacı Bektaş Veli Üniversitesi Yayınları

Kitaplar:

1. Nevşehir Halk Kültürü Araştırmaları - I
2. I. uluslararası Nevşehir tarih ve kültür sempozyumu bildirileri
3. Karamanlıca Bir Eser : Nevşehir Salnamesi (1914)
4. ULEAD 2013-Uluslararası Eğitimde Araştırma Kongresi Bildiri Özet Kitabı
5. Nevşehir Mahkemesine Ait İlk Şerhiye Sicili 3 Numaralı Defter
6. Erken Yaşlarda Oyunlarla Yabancı Dil Öğretimi Alt eser adı: Kuram ve Uygulama
7. 1. Ulusal Zooloji Kongresi 28-31 Ağustos Nevşehir Bildiri Özet Kitabı
8. Nevşehir Yöresinde Yaşayan Geleneksel Meslekler
9. Nevşehir'in Tarihi Yolculuğu
10. Nevşehir Mektepleri
11. I. Uluslararası Türk Kültürü Araştırmaları Sempozyumu (TÜKAS 2014) Bildirileri (e-Kitap)
12. I. Uluslararası Türk Kültürü Araştırmaları Sempozyumu (TÜKAS 2014) Bildirileri (Basılı)
13. II. Uluslararası Türk Kültürü Araştırmaları Sempozyumu (TÜKAS 2015) Bildirileri (Basılı)
14. II. Uluslararası Türk Kültürü Araştırmaları Sempozyumu (TÜKAS 2015) Bildirileri (e-Kitap)
15. Makedonya Cumhurbaşkanı Gjorge Ivanov'a Üniversitemizin Takdim Ettiği Fahri Doktora Töreni Sırasında Sayın Cumhurbaşkanının Yaptığı Konuşma
16. 93 Harbi'nden Kıbrıs Barış Harekâtına Nevşehir Şehitleri
17. 2.Uluslararası Hacı Bektaş Veli Hoşgörü ve Barış Sempozyumu Bildirileri
18. 2.Uluslararası Hacı Bektaş Veli Hoşgörü ve Barış Sempozyumu Bildirileri (e-Kitap)
19. II.Uluslararası Nevşehir Tarih ve Kültür Sempozyumu Bildiri Metinleri (e-Kitap)
20. I. ULUSLARARASI TÜRK DÜNYASI KÜLTÜR BAŞKENTLERİ BİLGİ ŞÖLENİ
"Türkiye - Kosova - Makedonya – Özbekistan" BİLDİRİ METİNLERİ
21. 2. Uluslararası Malzeme Bilimi ve Teknolojisi Konferansı (Kapadokya (IMSTEC 2017)
- 22.Hacı Bektaş Veli ve Alevilik Bektaşilik Araştırmaları Çalıştayı (e-Kitap)

Dergi ve Gazeteler

- NEÜ BÜLTEN dergisi (2009-2015) Basım Sayısı: 12
- Nevşehir Hacı Bektaş Veli Üniversitesi Aktüel Dergisi (2017-2019) Basım Sayısı: 6
- NEÜ Aktüel Gazetesi (2011-2016) Basım Sayısı : 40
- Nevşehir Hacı Bektaş Veli Üniversitesi Sosyal Bilimler Enstitüsü Dergisi – Yılda iki kez - 18 adet (İlk 6 sayıdan sonra e-dergi)
- Nevşehir Bilim ve Teknoloji Dergisi (Fen Bilimleri Enstitüsü) – Yılda iki kez – 23 adet (ilk 4 sayıdan sonra e-dergi)

KAPADOKYA ÜNİVERSİTESİ

Kapadokya Üniversitesi, 01 Temmuz 2017 tarihli Resmi Gazetede yayınlanan 7033 sayılı Kanunla kurulmuştur. Kanunda yer alan akademik birimler aşağıdaki gibidir;

- 3 Fakülte
 - Beşeri Bilimler Fakültesi
 - Mimarlık ve Tasarım Fakültesi(İlk öğrencilerini 2019-2020 eğitim-öğretim yılında almayı planlamaktadır)
 - İktisadi, İdari ve Sosyal Bilimler Fakültesi
- 1 Enstitü
 - Lisansüstü Eğitim, Öğretim ve Araştırma Enstitüsü
- 2 Yüksekokul
 - Sağlık Bilimleri Yüksekokulu,
 - Uygulamalı Bilimler Yüksekokulu
- 1 Meslek Yüksekokulu
 - Kapadokya Meslek Yüksekokulu
 - 2005 yılından bu yana yükseköğrenim faaliyetlerini sürdüren Üniversite, ilk lisans programı öğrencilerini 2018-2019 eğitim-öğretim yılında almıştır.

FAKÜLTE, YÜKSEKOKUL VE ENSTİTÜLER

Lisansüstü Eğitim, Öğretim ve Araştırma Enstitüsü

- 1-Dil ve Konuşma Terapisi (Tezli – Tezsiz)
- 2-İngiliz Dili ve Edebiyatı (Tezli)
- 3-İngiliz Dili ve Edebiyatı (Tezsiz – Uzaktan)
- 4-Kent, Çevre ve Yerel Yönetimler (Tezli)
- 5-Kent, Çevre ve Yerel Yönetimler (Tezsiz -Uzaktan)
- 6-Odyoloji (Tezli – Tezsiz)
- 7-Siyaset Bilimi ve Kamu Yönetimi (Tezli)
- 8-Siyaset Bilimi ve Kamu Yönetimi (Tezsiz – Uzaktan)
- 9-Uluslararası İlişkiler (Tezli)
- 10- Uluslararası İlişkiler (Tezsiz – Uzaktan)
- 11-Kültürel Çalışmalar (Tezli)
- 12-Kültürel Çalışmalar (Tezsiz - Uzaktan)
- 13-Turist Rehberliği (Tezsiz - Uzaktan)

Beşeri Bilimler Fakültesi

- 1-İngiliz Dili ve Edebiyatı
- 2-Psikoloji
- 3-İngilizce Mütercim ve Tercümanlık
- 4-Türk Dili ve Edebiyatı

Diş Hekimliği Fakültesi

- 1-Diş Hekimliği

İktisadi Ve İdari Bilimler Fakültesi

- 1-Siyaset Bilimi ve Uluslararası İlişkiler
- 2-Siyaset Bilimi ve Kamu Yönetimi

Mimarlık, Tasarım Ve Güzel Sanatlar Fakültesi

Sağlık Bilimleri Yüksekokulu

- 1-Çocuk Gelişimi
- 2-Beslenme ve Diyetetik
- 3-Fizyoterapi ve Rehabilitasyon
- 4-Dil ve Konuşma Terapisi

Uygulamalı Bilimler Yüksekokulu

- 1-Gastronomi ve Mutfak Sanatları
- 2-Havacılık Yönetimi
- 3-Havacılık Elektrik ve Elektroniği
- 4-Uçak Gövde ve Motor Bakımı

Kapadokya Meslek Yüksekokulu

- 1-Ağız ve Diş Sağlığı
- 2-Ameliyathane Hizmetleri
- 3-Anestezi
- 4-Diş Protez Teknolojisi
- 5-Diyaliz
- 6-Elektronörofizyoloji
- 7-Fizyoterapi
- 8-İlk ve Acil Yardım
- 9-Odyometri
- 10-Optisyenlik
- 11-Patoloji Laboratuvar Teknikleri
- 12-Radyoterapi
- 13-Tıbbi Dokümantasyon ve Sekreterlik
- 14-Tıbbi Görüntüleme Teknikleri
- 15-Tıbbi Laboratuvar Teknikleri
- 16-Ceza İnfaz ve Güvenlik Hizmetleri
- 17-Çocuk Gelişimi
- 18-Aşçılık
- 19-Mimari Restorasyon
- 20-Turist Rehberliği
- 21-Sivil Hava Ulaştırma İşletmeciliği
- 22-Sivil Havacılık Kabin Hizmetleri
- 23-Uçak Teknolojisi
- 24- Uçuş Harekat Yöneticiliği

Kapadokya Üniversitesi bünyesinde 2020-2021 eğitim-öğretim yılı itibariyle;

- 19 Profesör,
- 3 Doçent
- 56 Dr. Öğretim Üyesi,
- 17 Araştırma Görevlisi,
- 166 Öğretim Görevlisi

olmak üzere toplam 261 akademik, 198 idari ve destek hizmet personeli ve 6.395 öğrenci ile eğitim-öğretim faaliyetlerine devam etmektedir.

Kapadokya Üniversitesi

Kapadokya Üniversitesi, Türkiye’de imece usulüyle kurulan ilk yükseköğretim kurumudur. 2019 yılı doluluk oranı %76’dır.

Greenmetric 2019 sıralamasında Türkiye’deki Vakıf Üniversiteleri arasında 4., Türk Üniversiteleri arasında “Eğitim ve Araştırma” alanında 7., genel sıralamada 18. ve dünya çapındaki 780 çevreci üniversite arasında da 392. oldu.

Kapadokya Üniversitesi Yayınları

Üniversitemizin halihazırda yayınlanmış 17 kitap ve yılda iki sayı halinde yayımlanan bir adet dergisi bulunmaktadır. 2 adet kitap ise yayınlanma aşamasındadır.

Kitap ve Dergi isimleri aşağıda listelenmiştir.

Kitaplar:

1. Batı’ya Yön Veren Metinler I: Kökler / Orta Çağlar (..... – 1350)
2. Batı’ya Yön Veren Metinler II: Rönesans / Protestan Reformu / Erken Modern Dönem / Bilim Çağı (1350 – 1650)
3. Batı’ya Yön Veren Metinler III: Aydınlanma / Burjuva Yüzyılı / Bilim Çağının Zaferi (1650 – 1800)
4. Batı’ya Yön Veren Metinler IV: Moderniteye Doğru Kaotik Modern Dünya (1800 – 1970)
5. Bize Yön Veren Metinler I: Büyük Buluşma (750 – 1040)
6. Bize Yön Veren Metinler II: Kuzey Gökkürede Yeni Bir Yıldız Selçuklu (1040 – 1299)
7. Türkiye-Rusya İlişkilerinde Enerji
8. Radyolojik Kesitsel Anatomi
9. Kapadokya Ekonomi Toplantıları – I: Yaşanan Uluslararası Finansal Kırılganlıklar, Türkiye Dış Ticaret Firmalarının Açık Döviz Pozisyonları ve Bunlara Karşı Korunma İşlemleri
10. Klinik Mikrobiyoloji Uygulama Kitabı
11. Hematoloji Laboratuvarı Uygulama Kitabı
12. Tıbbi Görüntüleme Teknikleri Uygulama Kitabı
13. Sağlık Mesleğinde Temel Teknikler Uygulama Kitabı
14. Klinik Biyokimya Uygulama Kitabı
15. Patoloji ve Histoloji Laboratuvarı Uygulama Kitabı
16. Montessori Duyu Araçları Uygulamaları
17. Çevre - İnsan ve Geleneksel Yaşam: Seçme Öyküler

Yayınlanma Aşamasında Olan Kitaplar

1. Radyografik Anatomi
2. Kapadokya Ekonomi Toplantıları – II: Nevşehir Ekonomisi ve Teknolojik Gelişmeler Işığında Üniversite-Endüstri İş Birliğinin Yeniden Tartışılması

Dergiler:

Cappadocia Journal of Area Studies (CJAS)

<https://kapadokyayayinlari.kapadokya.edu.tr/yayinlar/cappadocia-journal-of-area-studies/>

Ecocene: Cappadocia Journal of Environmental Humanities

<https://kapadokyayayinlari.kapadokya.edu.tr/yayinlar/ecocene-cappadocia/>

İlimizde Kredi ve Yurtlar Kurumuna Bağlı Yurtlar

İlimizde Kredi ve Yurtlar Kurumuna bağlı 6'sı merkezde; Avanos, Ürgüp, Hacıbektaş ve Gülşehir ilçelerinde birer tane olmak üzere 4.925 kız ve 1.583 erkek öğrenci kapasiteli toplam 10 adet yurt bulunmaktadır. Halihazırda 37 öğrenci yurtlarda barınmaktadır.

KÜLTÜR VE TURİZM

Nevşehir'in de içinde yer aldığı Kapadokya Bölgesinin sınırları Antik Dönemde güneyde Kilikya, kuzeyde Karadeniz, doğuda Malatya-Elazığ, batıda ise Konya'ya kadar uzanmakta idi. Günümüzde ise Kapadokya denilince Nevşehir, Niğde, Aksaray, Kayseri, Kırşehir illerini içine alan bölge akla gelmektedir. Dar anlamda ise Kapadokya ile Nevşehir İli özdeşleşmiştir.

Bölgemizde ilk yerleşmeler Gülşehir ilçesi, Civelek Köyü, Civelek Mağarası buluntularına göre M.Ö. 7000 yıllarına kadar inmektedir. Sırası ile Neolitik, Kalkolitik ve Tunç Çağlarını yaşayan bölgede M.Ö. 2200-1800 yılları arasında Asur Koloni Çağı, 1800-1200 yılları arasında da Hitit Uygarlığı egemen olmuştur. Daha sonra Frigler, Lidya, Pers, Helen, Roma, Bizans, Selçuklu ve Osmanlı idareleri tarafından yönetilmiştir.



Kapadokya Bölgesi hem tarihi süreçte bölgede egemen olan uygarlıkların bıraktığı zengin bir tarihi eser ve kültürel varlığa, hem de volkanik dağlarla çevrili olması nedeniyle oluşan eşsiz tabiat harikası güzelliklere ve coğrafi oluşumlara sahiptir. İlimiz, Kültür ve Turizm Bakanlığı 2023 Stratejisi kapsamında "Marka Kültür Turizm Kenti" ilan edilmiştir.

Ülkemizde eski eser bilincinin artması ve bölgemize turistlerin gelmeye başlaması ile birlikte 1952 yılında Göreme Açık hava Müzesi, daha sonra da Zelve Ören Yeri, Kaymaklı ve Derinkuyu Yer Altı Şehirleri temizlenerek ziyarete açılmıştır. Ören yerlerinin ziyarete açılması ve ziyaretçi potansiyelinin artması, günümüze kadar gelebilmiş eserlerin korunmasını ve restorasyonunu gündeme getirmiştir. Bölgedeki kaya kiliselerinin onarımına Kültür Bakanlığı ve ICCROM(Uluslararası Kültürel Değerleri Koruma ve Düzenleme Çalışmaları Merkezi) uzmanlarınca 1976 yılında Tokalı Kilisenin restorasyonu ile başlanmıştır. Göreme Vadisi, UNESCO tarafından 1985 yılında Dünya Kültür Mirasına dâhil edilerek bölgenin korunmasına yönelik faaliyetlerin başlamasına hız kazandırmıştır. İlimizde, 192'si arkeolojik sit alanı, 18'i kentsel sit alanı, 45'i doğal sit alanı, 9'u karma sit alanı olmak üzere 264 sit alanı ve 1960 taşınmaz kültür varlığı mevcuttur. İlimizde bulunan 5 adet müzede; 7891 arkeolojik eser, 6765 etnografik eser, 188 mühür ve mühür baskısı, 14 arşiv vesikası, 2 tablet, 17780 sikke, 128 el yazması, 268 diğer tarihi eser olmak üzere toplam 33.036 eser mevcuttur. İlimizde 38 adet kütüphane mevcut olup, kütüphanelerimizde yaklaşık 450.000 adet kitap bulunmaktadır. Bu kütüphanelerin 1 adedi kapalı bulunmaktadır. En fazla yararlanılan kütüphanemiz kitap ve okuyucu sayısı ile İl Halk Kütüphanesidir.

KÜTÜPHANE SAYISI

ÜYE SAYISI

OKUYUCU SAYISI

KİTAP SAYISI

ÖDÜNÇ VERİLEN KİTAP SAYISI

:38

:72.371

:108.803

:470.659

:61.543

İSTATİSTİK GÖSTERGELERLE TÜRKİYE-NEVŞEHİR KÜLTÜR

| TEMEL GÖSTERGELER (2019) | TÜRKİYE | NEVŞEHİR | 81 İL SIRASI |
|--|---------|----------|--------------|
| Halk Kütüphanesi Sayısı | 1.182 | 38 | 5 |
| Bin Kişi Başına Halk Kütüphanelerinden Yararlanma Sayısı | 378 | 1.089 | 9 |
| Sinema Salonu Sayısı | 2.826 | 11 | 49 |
| Tiyatro Salonu Sayısı | 766 | 3 | 55 |

İlimizde Yürütülen Etkinlikler;

İlimizde gerçekleştirilen en önemli etkinlikler şu şekildedir:

- ❖ Uluslararası Kapadokya Dağ Bisikleti Yarışları
- ❖ 15-22 Nisan Turizm Haftası Etkinlikleri
- ❖ Ürgüp İlçesinde 16-17 Eylül tarihleri arasında Belediye Başkanlığınca “**Ürgüp Uluslararası Bağ Bozumu Festivali**” düzenlenmektedir.
- ❖ Avanos ilçesinde, Temmuz-Ağustos aylarında, Avanos Belediye Başkanlığınca, “**Avanos Geleneksel Halk Şenlikleri**” adlı halk panayırı düzenlenmektedir.
- ❖ Hacıbektaş İlçesinde Belediye Başkanlığınca 16-17-18 Ağustos tarihlerinde “**Uluslararası Hacı Bektaş Veli Anma Törenleri ve Kültür Sanat Etkinlikleri**” düzenlenmektedir.
- ❖ Acıgöl İlçesinde, Mayıs ayında, Belediye Başkanlığınca, “**Geleneksel Trap Atışları ve Kültürel Etkinlikler Festivali**” düzenlenmektedir.
- ❖ Kozaklı İlçesinde Temmuz ayında, Kozaklı Belediye Başkanlığınca, “**Sağlık, Kültür ve Turizm Festivali**” düzenlenmektedir.
- ❖ Göreme kasabasında, Mart ayında, Türkiye Oryantiring Federasyonu ile Göreme Belediye Başkanlığı ortaklığında, “**Uluslararası Oryantiring Yarışları**” adlı etkinlik düzenlenmektedir.
- ❖ Göreme kasabasında, Nisan ayında, “**Uluslararası Kapadokya-Göreme Yemek Festivali**” düzenlenmektedir. Etkinlik, Türkiye Aşçılar Federasyonu, Kapadokya Aşçılar Derneği, Kapadokya Meslek Yüksek Okulu, Nevşehir Hacı Bektaş Veli Üniversitesi ve Göreme Belediye Başkanlığı ortaklığında düzenlenmektedir.
- ❖ Göreme kasabasında Temmuz ayında, Yenimahalle Sanat Kültür Gençlik ve Spor Kulübü tarafından, “**Uluslararası Kapadokya-Göreme Halk Oyunları Festivali**” düzenlenmektedir.
- ❖ Kaymaklı kasabasında, 21 Temmuz tarihinde, “**Kaymaklı Kasabası Kültür ve Turizm Şenlikleri ve Kaymak Festivali**” adlı etkinlik düzenlenmektedir.
- ❖ Ortahisar kasabasında ,6-9 Temmuz tarihleri arasında, “**Kıbatek Uluslararası Edebiyat Şöleni**” adlı etkinlik, Ortahisar Belediyesi ile Kıbrıs-Irak-Balkanlar-Avrasya Türk Edebiyatları Kurumu Derneği (KIBATEK) ortaklığında düzenlenmektedir.
- ❖ Ortahisar kasabasında ,26-27 Ağustos tarihleri arasında, Ortahisar Belediye Başkanlığınca, “**Ortahisar Geleneksel Kültür ve Turizm Festivali**” düzenlenmektedir.
- ❖ Özkonak kasabasında pilav festivali: ramazan bayramının son günü yapılmaktadır.

İL KÜLTÜR VE TURİZM MÜDÜRLÜĞÜ

1 Müdür Vekili, 2 Müdür Yardımcısı, 3 Şube Müdürü, 1 Araştırmacı, 1 Mimar, 1 Şef, 1 Enformasyon Memuru, 1 Mütercim, 1 Tekniker, 4 Bilgisayar İşletmeni, 7 V.H.K.İ, 2 Memur, 1 Şoför, 1 Bekçi, 5 Daimi İşçi, 2 (4/B) Personel olmak üzere **toplam 31 personel** ile hizmet vermektedir.

Konaklama Tesislerinin Yıllara Göre Dağılımı:

| YILLAR | BAKANLIK TURİZM İŞLETME BELGELİ | BELEDİYE BELGELİ | BAKANLIK TURİZM YATIRIM BELGELİ | TOPLAM |
|--------|---------------------------------|------------------|---------------------------------|--------|
| 2008 | 39 | 184 | 13 | 236 |
| 2009 | 41 | 204 | 13 | 258 |
| 2010 | 43 | 207 | 12 | 262 |
| 2011 | 46 | 227 | 10 | 283 |
| 2012 | 49 | 238 | 11 | 298 |
| 2013 | 55 | 242 | 20 | 317 |
| 2014 | 59 | 222 | 21 | 302 |
| 2015 | 66 | 317 | 26 | 409 |
| 2016 | 89 | 351 | 19 | 459 |
| 2017 | 90 | 350 | 15 | 455 |
| 2018 | 98 | 355 | 14 | 467 |
| 2019 | 94 | 355 | 14 | 463 |
| 2020 | 111 | 498 | 18 | 627 |

| TEMEL GÖSTERGELER (2019) (TUİK) | TÜRKİYE | NEVŞEHİR | 81 İL SIRASI |
|--|------------|-----------|-----------------|
| Belediye Belgeli Konaklama Tesislerine Gelen Kişi Sayısı (Yerli-Yabancı) | 24.752.385 | 879.734 | 4 |
| Turizm İşletme Belgeli Konaklama Tesislerine Gelen Kişi Sayısı (Yerli-Yabancı) | 56.114.377 | 1.171.816 | 7 |

Konaklama Tesislerinin Türlerine Göre Dağılımı:

| BELGE VEREN İDARE VE VERİLEN BELGE | TOPLAM TESİS | TOPLAM YATAK |
|--|---------------------|---------------------|
| BELEDİYE BAŞKANLIĞI VEYA İL/İLÇE ÖZEL İDARESİ | 533 | 19.019 |
| İşyeri Açma ve Çalışma Ruhsatı | 533 | 19.019 |
| KÜLTÜR VE TURİZM BAKANLIĞI | 130 | 14.081 |
| KISMI TURİZM İŞLETMESİ BELGELİ | 2 | 462 |
| Özel Tesis | 1 | 106 |
| Otel-4 Yıldızlı | 1 | 356 |
| TURİZM İŞLETMESİ BELGELİ | 110 | 11.286 |
| Butik Otel | 2 | 166 |
| Çiftlik Evi / Köy Evi | 1 | 10 |
| Otel-2 Yıldızlı | 1 | 48 |
| Otel-3 Yıldızlı | 3 | 297 |
| Otel-4 Yıldızlı | 12 | 3.429 |
| Otel-5 Yıldızlı | 6 | 2.672 |
| Özel Tesis | 44 | 2.513 |
| Pansiyon | 37 | 661 |
| Termal Otel-3 Yıldızlı | 1 | 120 |
| Termal Otel-4 Yıldızlı | 2 | 510 |
| Termal Otel-5 Yıldızlı | 1 | 860 |
| TURİZM YATIRIMI BELGELİ | 18 | 2.333 |
| Butik Otel | 1 | 22 |
| Çiftlik Evi | 1 | 82 |
| Otel-3Yıldızlı | 7 | 421 |
| Otel-4Yıldızlı | 3 | 1.008 |
| Otel-5Yıldızlı | 3 | 714 |
| Özel Konaklama Tesisi | 3 | 86 |
| GENEL TOPLAM | 663 | 33.100 |

Turist Sayısı (Müze ve Ören Yerleri Ziyaretçi Sayısı):

| YIL | TOPLAM |
|------|-----------|
| 2011 | 2.511.904 |
| 2012 | 2.571.000 |
| 2013 | 2.689.949 |
| 2014 | 2.851.543 |
| 2015 | 2.608.033 |
| 2016 | 1.493.493 |
| 2017 | 2.206.372 |
| 2018 | 2.949.542 |
| 2019 | 3.834.134 |
| 2020 | 992.620 |

Balon İşletmeciliği:

| | |
|--------------------|---------|
| İşletme Sayısı | 30 |
| Balon Sayısı | 289 |
| Pilot Sayısı | 410 |
| Yolcu Sayısı(2020) | 120.917 |

GENÇLİK VE SPOR

GENÇLİK VE SPOR İL MÜDÜRLÜĞÜ

1 Müdür, 4 Şube Müdürü, 1 Gençlik Merkezi Müdürü, 4 İlçe Müdürü, 2 Araştırmacı, 1 Teknisyen, 1 Psikolog, 7 Bilgisayar İşletmeni, 1 Mutemet, 4 Memur, 1 Teknisyen, 13 Bekçi-Bakıcı, 2 Teknisyen Yardımcısı, 2 Şoför, 9 Antrenör, 2 Sportif Eğitim Uzmanı, 1 Uzman, 3 Yurt Müdürü, 2 Yurt Müdür Yardımcısı, 9 Veri Hazırlama Kontrol İşletmeni, 11 Koruma Güvenlik Memuru, 4 Yurt Yönetim Memuru olmak üzere **toplam 85 personel**, ayrıca kadrosu il müdürlüğümüzde bulunmayıp geçici görev ile çalışan 1 araştırmacı, 1 antrenör, 1 mühendis ile hizmet vermektedir.

NEVŞEHİR GENÇLİK VE SPOR İL MÜDÜRLÜĞÜ TESİS İSTATİSTİKLERİ

| İlçeler | Yüzme Havuzu | Stadyum | Sporcu Fabrikası | Spor Salonu | Sentetik Yüzeyle Futbol Sahası | Hizmet Binası | Kapalı Halı Saha | Kapalı Tenis Kortu | Çim Zeminli Futbol Sahası | Kamp Eğitim Merkezi | Gençlik Merkezi | Atletizm Pisti | Yurt | Toplam |
|-----------------------------|---------------|---------------|------------------|---------------|--------------------------------|----------------|------------------|--------------------|---------------------------|---------------------|-----------------|----------------|-----------|-----------|
| Merkez | 1 | 1 | 1 | 1 | | 2 | 1 | 1 | 4 | 1 | 1 | 1 | 6 | 21 |
| Ürgüp | | | | 1 | | | | | 2 | | 1 | | 2 | 6 |
| Avanos | | | | 1 | | | | | 2 | | | | 2 | 5 |
| Gülşehir | | | | 1 | | | | | 1 | | 1 | | 1 | 4 |
| Kozaklı | | | | 1 | | | | | 1 | | | | | 2 |
| Hacıbektaş | | | | 1 | 1 | | | | | | | | 2 | 4 |
| Derinkuyu | | | | | | | | | 2 | | | | | 2 |
| Acıgöl | | | | 1 | | | | | 1 | | 1 | | | 3 |
| TOPLAM | 1 | 1 | 1 | 7 | 1 | 2 | 1 | 1 | 13 | 1 | 4 | 1 | 13 | 47 |
| Ülkedeki Toplam Sayı | 150 | 351 | 911 | 1200 | 81 | 14000 | 37 | 1370 | 15 | 340 | 58 | 798 | | |
| Ülke/il Oranı | 0,66 % | 0,28 % | 0,87 % | 0,08 % | 2,4 % | 0,071 % | 2,7 % | 0,94 % | 6,66 % | 1,17 % | 1,72 % | 1,62 % | | |

Türkiye Geneli İllere Göre Lisans Sayıları

| | LİSANSLI | | | FAAL | | |
|-----------------------------|-----------|-----------|-----------|---------|--------|---------|
| | ERKEK | KADIN | TOPLAM | ERKEK | KADIN | TOPLAM |
| Türkiye Genel Toplam | 3.590.545 | 1.918.596 | 5.509.141 | 112.293 | 73.542 | 185.835 |
| Nevşehir | 12.000 | 7.677 | 19.677 | 734 | 747 | 1.481 |

| Faal Spor Kulübü Sayısı | Lisanslı Sporcu Sayısı | Faal Lisanslı Sporcu Sayısı | Hakem Sayısı | Milli Sporcu Sayısı | Gençlik Merkezi Üye Sayısı |
|-------------------------|------------------------|-----------------------------|--------------|---------------------|----------------------------|
| 72 | 19.677 | 1.481 | 379 | 39 | 27.655 |

Sicil Lisans Birimi

Genel Lisans Sayısı 19.677

Sezon Sonu Lisans Sayısı (15 Şubat 2021) 1.481

Faal Lisans Sayısı (15.02.2021) 504

Faaliyet Durumuna Göre Kulüp Sayıları

| FAAL | FAAL OLMAYAN | DONDURULDU | KAPALI | TOPLAM |
|------|--------------|------------|--------|--------|
| 68 | 1 | 3 | 41 | 113 |

Kulüp Türlerine Göre Kulüp Sayıları

| İHTİSAS | MÜESSESE | OKUL | SPOR KULÜBÜ | TOPLAM |
|---------|----------|------|-------------|--------|
| 2 | 10 | 10 | 46 | 68 |

| MEVCUT TESİSLERİMİZ | | |
|--------------------------------|-------|------------------------|
| TESİS ADI | ADEDİ | ÖZELLİĞİ |
| STAD | 1 | 5000 Kişilik doğal çim |
| KAMP EĞİTİM MERKEZİ | 1 | 100 Kişilik |
| SPOR SALONU | 7 | Standartlara uygun |
| YÜZME HAVUZU | 1 | Yarı Olimpik Kapalı |
| ÇİM FUTBOL SAHASI | 13 | Standartlara uygun |
| GENÇLİK MERKEZİ | 4 | Gençlik faaliyetleri |
| KAPALI HALI SAHA | 1 | Sentetik Yüzeyle |
| MERKEZ KAPALI TENİS KORTU | 1 | Standartlara uygun |
| ÇOK AMAÇLI SPOR SALONU | 1 | Standartlara uygun |
| ÖĞRENCİ YURDU | 13 | Standartlara uygun |
| SENTETİK YÜZEYLİ FUTBOL SAHASI | 1 | Sentetik Yüzeyle |
| ATLETİZM TARTAN PİST | 1 | 6 Kulvarlı |
| İDARİ HİZMET BİNASI | 2 | Standartlara uygun |
| SOYUNMA ODASI | 3 | Standartlara uygun |

EKONOMİK DURUM

Nevşehir'in, gıda ve içecek sektöründe ön plana çıkan ekonomik yapısının yanı sıra inşaat, tekstil, metal sanayi ise öne çıkan diğer sektörler arasında yer almaktadır. Gıda sektöründe Nevşehir'de patates üretimine bağlı olarak patates cipsi üretimi alanında yeni firmalar yatırım yapmaya başlamışlardır. İlimiz; geçmişi antik çağa dayanan üzüm yetiştiriciliği ve buna bağlı içki ve gıda sanayinde her zaman farklı bir yere sahip olmuştur.

Günümüzde de üzüme bağlı gıda ve içecek sanayi hala ekonomide önemli bir yere sahiptir. Üzüm suyu, sirke ve meyve suyu üretimi gibi alanlarda yıllarca faaliyet gösteren ve Nevşehir'de önemli potansiyele sahip olan Taskobirlik Kooperatifi, üretimi durdurulduktan sonra özel bir firma tarafından yeniden faaliyete geçirilmiştir.

İlimizdeki ponza taşı potansiyeli yaklaşık 440 milyon metreküptür. Ponza taşı çoğunlukla hafif yapı elemanı bims blok üretiminde kullanılmaktadır. Bölgede bims blok üreticisi olan orta ve/veya büyük ölçekli yaklaşık 40 tesis bulunmaktadır. Ponza taşı, Nevşehir sanayi için hayati önem taşıyan ve ihracatı yapılan çok önemli bir kaynak olup büyük bir istihdam potansiyeline sahiptir. Ne yazık ki ponza taşı işlenmeden ve borsası oluşturulmadan satıldığı için bölgeye sağladığı katma değeri çok düşük kalmaktadır. Ponza taşının çok çeşitli kullanım alanları vardır, inşaat sektöründe binalar için yalıtım sıvası olarak, tekstilde ve daha birçok yerde kullanılabilir. Buna rağmen çok kaliteli ponza kaynaklarına sahip olan Nevşehir'de ponza taşını işlenmiş mamul olarak ihraç edebilen işletme sayısı çok azdır. Sahip olunan ponza kaynakları düşünüldüğünde ponza taşını işleyerek katma değeri fazla ürün satacak işletmelere ihtiyaç vardır.

İlimizde Bims Blok üretiminde; aktif kapasite raporuna sahip 21 adet firma bulunmaktadır. Bu firmalarda yıllık üretim yaklaşık 2.324.774.043 kg briket ve asmolen imal edilmekte olup, 759 kişiye istihdam sağlamaktadır.

Nevşehir'de en çok ihraç edilen sanayi ürünlerinde 1. sırada demir-çelik, 2. Sırada tarım makinaları yer almaktadır.

Nevşehir'de son dönemde turizm, ekonominin lokomotifi olmuştur. Bu alanda butik oteller, balon turizmi gibi katma değeri yüksek faaliyetler yeni yatırım alanları olarak ön plana çıkmaktadır.

Nevşehir ekonomisi tarım ve turizme dayalıdır. Nüfusun çoğunluğu tarım ve hizmetler sektöründe çalışmaktadır. İl Merkezinde ticaret; Ürgüp, Avanos, Göreme, Ortahisar ve Uçhisar yörelerinde turizm önde gelen istihdam alanını oluşturmaktadır. İl merkezinde ikinci el araç, gıda ve giyim ticareti ağırlıktadır.

Nevşehir, kalkınmada 1. derecede öncelikli iller arasındadır ve 5084 sayılı Yatırımların ve İstihdamın Teşviki Hakkında Kanun'a göre teşvik alan illerden biridir. Ayrıca; ilimiz 6 Haziran 2016 tarihli ve 2016/8770 sayılı Bakanlar Kurulu Kararı ile Konya Ovası Projesine(KOP) dahil edilmiştir.



İlimizin 2017 yılı Gayrisafi Yurtiçi Hasıla verilerinin tarım, sanayi ve hizmet bazlı dağılımı (TUIK)

| | |
|------------------|--------|
| ❖ Tarım | % 19,3 |
| ❖ Sanayi | % 19,6 |
| ❖ Hizmet sektörü | % 61,1 |

İl ekonomisine hizmet (turizm ve ticaret) sektörü hâkimdir. İlimizin 2017 yılı Gayrisafi Yurtiçi Hasılası 7.561.833.000 TL dir. 2017 yılı kişi başına düşen Gayrisafi Yurtiçi Hasıla 25.864 TL dir.

TİCARET İL MÜDÜRLÜĞÜ

1 İl Müdürü, 1 Şube Müdürü, 2 THH Raportörü, 1 V.H.K.İ, 4 Memur, 1 Sözleşmeli Büro Personeli, 1 Hizmetli, 1 İşçi olmak üzere **toplam 12 personel** ile hizmet vermektedir.

Sanayi ve Ticaret Odaları

İlimizde Türkiye Odalar ve Borsalar Birliği ile Odalar ve Borsalar Kanunu'na tabi 2 adet Ticaret ve Sanayi Odası (Nevşehir-Ürgüp) bulunmaktadır.

| NEVŞEHİR | | ÜRGÜP | |
|------------------------------|-------------|---------------------------|-------------|
| Şirketin Nevi | Sayısı | Şirketin Nevi | Sayısı |
| Anonim Şirket | 527 | Anonim Şirket | 69 |
| Limited Şirket | 2128 | Limited Şirket | 476 |
| Kolektif Şirket | 2 | Kolektif Şirket | 1 |
| Komandit Şirket | 5 | Şahıs (Gerçek Kişi) | 331 |
| Şahıs (Gerçek Kişi) | 798 | Vakıf İktisadi İşletme | 4 |
| Vakıf İktisadi İşletme | 3 | Diğer | 109 |
| Diğer | 1 | Diğer İktisadi İşletmeler | - |
| Diğer Kamu Ticari İşletme | | Kooperatif | 181 |
| Diğer İktisadi İşletmeler | 6 | Toplam | 3652 |
| Kamu İktisadi Kuruluşu (KİK) | 1 | | |
| Kooperatif | 181 | | |
| Toplam | 3652 | | |

Ticaret Borsası

İlimizde Türkiye Odalar ve Borsalar Birliği ile Odalar ve Borsalar Kanunu'na tabi 1 adet Ticaret Borsası bulunmakta olup, 2020 yılı son altı ayı itibariyle faal şahıs sayısı 86, tüzel kişi sayısı 114 olmak üzere toplam 200'dir. 2020 yılı son altı ay içerisinde ise şahıs ve tüzel kişi kaydı yapılmamış olup, 3 şahıs ve 5 tüzel kişinin kaydı silinmiştir.

Esnaf Hizmetleri

İlimizde 5362 Sayılı Esnaf ve Sanatkarlar Meslek Kuruluşları Kanunu'na göre kurulan 1 adet Esnaf ve Sanatkarlar Odaları Birliği ve bağlı bulunan 24 adet oda olup Esnaf ve Sanatkarlar Odalarının ilçelere göre dağılımı aşağıdaki gibidir:

| Odanın Yeri | Oda Sayısı |
|---------------|------------|
| Merkez | 11 |
| Hacıbektaş | 2 |
| Gülşehir | 2 |
| Avanos | 2 |
| Ürgüp | 2 |
| Kozaklı | 2 |
| Acıgöl | 2 |
| Derinkuyu | 1 |
| Toplam | 24 |

Nevşehir'in Başlıca Maden Rezervleri (Toplam Rezervler);

İl jeolojisi nedeniyle endüstriyel hammaddeler açısından zenginliğe sahiptir. İlin önemli maden rezervlerini ponza, perlit, kaolin, mermer, kaya tuzu ve kum çakıl oluşturmaktadır.

İlimizin Maden Rezervleri;

| KAPASİTE/ÜRETİM | TOPLAM REZERV (TON,M ³) | BULUNDUĞU YER |
|------------------|-------------------------------------|-------------------|
| Ponza | 440.000.000 | Nevşehir-Ürgüp |
| Kaya-Tuzu | 1.130.842.355 | Gülşehir |
| Kum-Çakıl | 20.153.750 | Avanos |
| Perlit | 770.000.000 | Acıgöl, Derinkuyu |
| Kaolin | 3.650.000 | Avanos |
| Mermer | 2500 | Hacıbektaş |
| Linyit | 3000 | Gülşehir |

Söz konusu yer altı kaynakları dışında Kozaklı İlçesinde yapılan jeotermal sondajlarında sıcaklığı 80-93°C arasında değişen, 275 lt/sn debi ve 63,3 MWt güce sahip akışkan görünür hale getirilmiş ve ülke ekonomisine kazandırılmıştır. Bu jeotermal kaynak, termal turizm, kaplıca tesisi, sera ve ilçenin ısıtılmasında kullanılmaktadır.

ASİLLER MADENCİLİK BİMS İNŞAAT VE NAKLİYE SANAYİ TİCARET

Vergi No : 0860459379
25 Kişi

Şirket Tipi : Limited Şirket

HASBİMS MADENCİLİK TURİZM İNŞAAT VE NAKİYE SANAYİ TİCARET

Vergi No : 4580155962
2 Kişi

Şirket Tipi : Limited Şirket

SERHAT MADENCİLİK PETROL OTOMOTİV TARIM VE İNŞAAT TAAHHÜT TİCARET

Vergi No : 7620039854
34 Kişi

Şirket Tipi : Limited Şirket

BLOK BİMS HAFİF YAPI ELEMANLARI MADEN İNŞAAT NAKLİYAT SANAYİ VE TİCARET

Vergi No : 1780469738
156 Kişi

Şirket Tipi : Anonim Şirket

ÜÇLER MADENCİLİK İTHALAT İHRACAT SANAYİ VE TİCARET

Vergi No : 9040049146
25 Kişi

Şirket Tipi : Limited Şirket

MESUT KORKMAZ MESKO MADENCİLİK İLE LOJİSTİK

TC Kimlik No : 27866325436
25 Kişi

MİNER MADENCİLİK NAKLİYAT TİCARET

Vergi No : 6980022866
34 Kişi

Şirket Tipi : Limited Şirket

MİKROMİN MADEN SANAYİ VE TİCARET

Vergi No : 6210291232
8 Kişi

Şirket Tipi : Anonim Şirket

Kamu Gelirleri ve Mükellef Sayıları;

| KURUMLAR VERGİSİ VE GELİR VERGİSİ MÜKELLEF SAYILARI | | | | | | | | | | | | |
|---|------|------|------|------|------|------|------|------|------|------|------|------|
| | 2009 | 2010 | 2011 | 2012 | 2013 | 2014 | 2015 | 2016 | 2017 | 2018 | 2019 | 2020 |
| KURUMLAR | 1760 | 1773 | 1845 | 1916 | 1973 | 2041 | 2152 | 2400 | 2469 | 2629 | 2759 | 3053 |
| GELİR | 6719 | 6592 | 6530 | 6519 | 6698 | 6786 | 6842 | 7094 | 7248 | 7520 | 7347 | 8171 |

Vergi Tahsilât Oranları;

| VERGİ TÜRLERİ | YILI | TAHAKKUK TOPLAMI | TAHSİLÂT TOPLAMI | TAHSİLÂT ORANI |
|---------------------|------|--------------------|--------------------|----------------|
| GELİR VERGİSİ | 2020 | 325.284.137 | 248.225.728 | 76% |
| KURUMLAR VERGİSİ | 2020 | 97.596.716 | 68.969.411,53 | 71% |
| KATMA DEĞER VERGİSİ | 2020 | 174.779.952 | 91.313.459 | 52% |
| DİĞER | 2020 | 297.424.912 | 196.740.976 | 66% |
| TOPLAM | | 895.085.717 | 605.249.575 | |

SANAYİ VE TEKNOLOJİ İL MÜDÜRLÜĞÜ

1 İl Müdürü, 2 Şube Müdürü, 1 Araştırmacı, 1 Mühendis, 1 Şef, 1 Tekniker, 2 Bilgisayar İşletmeni, 2 V.H.K.İ, 1 Memur, 2 Hizmetli, 1 Daimi İşçi, 1 Şirket Personeli olmak üzere **toplam 17 personel** ile hizmet vermektedir.

Organize Sanayi Bölgeleri

İlimizde Acıgöl Organize Sanayi Bölgesi ve Nevşehir Organize Sanayi Bölgesi olmak üzere 2 adet Organize Sanayi Bölgesi bulunmaktadır.

| NEVŞEHİR ORGANİZE SANAYİ BÖLGESİ | ACIGÖL ORGANİZE SANAYİ BÖLGESİ |
|--|---|
| 2014 yılında kurulmuştur. | 2007 yılında kurulmuştur. |
| 81 adet sanayi parselden oluşmaktadır. | 87 adet sanayi parselden oluşmaktadır. |
| 65 adet parsel için yapı kullanma izin belgesi alan 55 adet işletme üretim faaliyetinde bulunmaktadır. | 20 firma üretim faaliyetinde bulunmaktadır. |
| 1.300 kişi istihdam edilmektedir. | 750 kişi istihdam edilmektedir. |

| 2012-2020 YILLARI İHRACAT RAKAMLARI(BİN DOLAR) | | | | | | | | |
|--|--------|--------|--------|--------|--------|--------|--------|--------|
| 2012 | 2013 | 2014 | 2015 | 2016 | 2017 | 2018 | 2019 | 2020 |
| 46.912 | 52.679 | 35.047 | 35.986 | 50.061 | 61.155 | 53.053 | 69.433 | 51.008 |

| 2012-2020 YILLARI İTHALAT RAKAMLARI(BİN DOLAR) | | | | | | | | |
|--|--------|--------|--------|--------|--------|--------|--------|--------|
| 2012 | 2013 | 2014 | 2015 | 2016 | 2017 | 2018 | 2019 | 2020 |
| 38.030 | 31.286 | 45.701 | 45.156 | 40.473 | 34.306 | 37.507 | 40.453 | 23.304 |

| BAŞLICA İHRACAT KALEMLERİ | |
|--|--|
| 2019 | 2020 |
| Demir-Çelik Ana Sanayi Ürünleri 10.310.352 Dolar | Demir-çelik ana sanayi 11.464.726 Dolar |
| Öğütülmüş Tahıl Ürünleri 6.693.922 Dolar | İşlenmiş sebze ve meyveler 6.056.336 Dolar |
| Kaldırma Ve Taşıma Teçhizatı 4.210.192 Dolar | Kaldırma ve taşıma teçhizatı 6.077.275 Dolar |
| | Giyim eşyası (kürk hariç) 3.858.754 Dolar |
| | Demir-çelik dışındaki ana metal sanayi 2.288.962 Dolar |

| OSB DIŐINDA FAALİYET GÖSTEREN SEKTÖRLER | | YAKLAŐIK İŐTİHDAM |
|---|--|-------------------|
| Çimento, Beton, Bims ve Yapı Elemanları İmalatı Sanayi | | 1.310 |
| Süt ve Süt Ürünleri İmalatı Sanayi | | 80 |
| Tekstil (Halı, Kilim, İp Sanayi, Hazır Giyim vb) | | 800 |
| Gıda - İçki | | 975 |
| Madencilik Taőocađı | | 450 |
| Makine-Ekipman İmalatı | | 210 |
| Taőt Araçları ve Yan Sanayi | | 80 |
| Mobilya Üretimi | | 230 |
| TOPLAM | | 4.135 |
| BAŐLICA İŐHALAT KALEMLERİ | | |
| 2019 | 2020 | |
| Tahıl Ve Baőka Yerde Sınıflandırılmamıő Bitkisel Ürünler 11.829.990 Dolar | Tahıl Ve Baőka Yerde Sınıflandırılmamıő Bitkisel Ürünler 5.931.897 Dolar | |
| Hava Ve Uzay Taőtleri 6.651.226 Dolar | Tarım Ve Orman Makineleri 4.774.730 Dolar | |
| Tarım Ve Orman Makineleri 3.326.739 Dolar | Sıđır, Koyun, Keçi, At, Eőek, Bardo, Katır V.B. 1.726.435 Dolar | |
| | Hava Ve Uzay Taőtleri 1.691.949 Dolar | |
| | Atık Ve Hurdalar 1.257.439 Dolar | |

İlimizde Organize Sanayi Bölgesi Dıőında Faaliyet Gösteren ve İstihdam Açısından En Büyük Paya Sahip Olan Sektörler İlimizdeki Küçük Sanayi Siteleri:

| ADI | FAALİYETE BAŐLAMA YILI | TOPLAM ALANI (HEKTAR) | TOPLAM İŐYERİ SAYISI | YAKLAŐIK İŐTİHDAM |
|---|------------------------|-----------------------|----------------------|-------------------|
| 1-Nevőehir Metal İő Sanayi | 1984 | 2,20 | 96 | 220 |
| 2-Nevőehir Lale Sanayi Sitesi | 1972 | 1,7 | 420 | 1.060 |
| 3-Nevőehir Küçük Sanayi Sitesi | 1960 | 2 | 430 | 1.180 |
| 4-Ürgüp Küçük Sanayi Sitesi | 1973 | 5,51 | 160 | 345 |
| 5-Avanos Küçük Sanayi Sitesi | 1967 | 30 | 160 | 300 |
| 6-Gülőehir Küçük Sanayi Sitesi | 1975 | 1,6 | 100 | 130 |
| 7-Hacıbektaő Hastım Küçük Sanayi Sitesi | 1985 | 5,4 | 62 | 60 |
| 8-Kozaklı Aksan Küçük Sanayi Sitesi | 1976 | 7,2 | 96 | 65 |
| 9-Acıđöl Küçük Sanayi Sitesi | 1996 | 1,4 | 50 | 100 |
| 10-Kapadokya (Ürgüp) Sanayi Sitesi | 2001 | 2,5 | 18 | 50 |
| 11-Derinkuyu Sanayi Sitesi | 1995 | 7,4 | 40 | 40 |
| 12-Derinkuyu Sanayi Sitesi | 1980 | 2,3 | 16 | 16 |
| 13-Kaymaklı Sanayi Sitesi | 1985 | 7 | 47 | 49 |
| GENEL TOPLAM(13 ADET) | | 76,25 | 1695 | 3615 |

TARIM, HAYVANCILIK ve ORMAN FAALİYETLERİ

TARIM

İL TARIM VE ORMAN MÜDÜRLÜĞÜ

| | |
|---|------|
| Tarım Alanı:3.522.178 dekar | % 65 |
| Çayır Mera Alanı: 716.243 dekar | % 13 |
| Tarıma Elverişsiz Arazi:1.011.232 dekar | % 19 |
| Orman Alanı:136.646 dekar | % 3 |
| Toplam Yüzölçümü:5.386.299 dekar | |

Çiftçi Kayıt Sistemine Kayıtlı Çiftçi Sayısı (2020) : 19.538 kişi

Gıda İşletmesi:3.351 -75 gıda işletmesi (Onay kapsamında)
Alo 174 Gıda ihbar hattı şikâyet sayısı:2018-224/ 2019-243/ 2020-243
Alo 174 Gıda denetim sayısı:2018-224/ 2019-243 / 2020-214

2019 Yılında (TAPDK) 70 satıcıya belge verilmiştir.
2020 Yılında (TAPDK) Haziran ayında 42 satıcıya belge verilmiştir.

Denetlenen Gıda Üretim Yeri Sayısı: 2018-619 /2019-740 / 2020-622
Denetlenen Toplu Tüketim Sayısı: 2018-2155 / 2019-2571 / 2020-2.359
Denetlenen Satış Yeri Sayısı: 2018-1787/ 2019-2184 / 2020-2.294

İdari Para Cezası Uygulanan İşyeri 2018- 1.917.690,00 TL /
2019-598.467,00 TL / 2020- 410.037 TL

Tarımsal Kalkınma Kooperatifi 30 Adet, Sulama Kooperatifi: 12 Adet, Su Ürünleri
Kooperatifi: 2 Adet, Yetiştirici Birliği: 5 Adet, Tarım Kredi Kooperatifi: 19 Adet, Ziraat
Odası: 8 Adet

| S.NO | İLÇESİ | KÖYÜ | TÜRÜ |
|------|--------|-------------|-------------|
| 1 | AVANOS | GÖYNÜK | SU ÜRÜNLERİ |
| 2 | ÜRGÜP | MUSTAFAPAŞA | SU ÜRÜNLERİ |

KIRSAL KALKINMA VE ÖRGÜTLENME ŞUBE MÜDÜRLÜĞÜ

Bireysel Sulama Makina Ekipman Faaliyetleri

Bireysel Sulama Makine ve Ekipman Alımlarının Desteklenmesi Hakkında Tebliğ kapsamında (Tebliğ No : 2017/48) **2019 yılında** 19 adet başvuru yapılmıştır. Bakanlığımızca toplam **9 adet proje** onaylanmıştır. Onaylanan projeler tamamlanmış ve yatırımcıya **180.262,00 TL** hibe ödenmiştir. 2020 yılında tebliğ yayımlanmadığı için müracaat alınmamıştır.

Ekonomik Yatırım Faaliyetleri

Kırsal Kalkınma Yatırımlarının Desteklenmesi programı çerçevesinde Tarıma Dayalı Ekonomik Yatırımların Desteklenmesi Hakkında Tebliğ kapsamında (Tebliğ No : 2019/30) 47 adet proje müracaatı alınmıştır. Bakanlığımızca yapılan değerlendirme sonucunda 19 proje

(Proje toplamı : 21.460.182,00TL, hibe tutarı : 8.132.744,00 TL) onaylanmıştır. Projesi onaylanan toplam 9 yatırımcı hibe sözleşmesi imzalamamıştır. İşlemleri tamamlanan 7 yatırımcı için 592.025,00 TL hibe ödemesi yapılmıştır. 2 yatırımcının iş ve işlemleri devam etmektedir.

Genç Çiftçi Projesi Faaliyetleri

İlimizde Kırsal Kalkınma destekleri kapsamında Genç Çiftçi Projesi 2016, 2017 ve 2018 yıllarında üç yıl için uygulanmıştır.

2016 yılında ; 166 çiftçiye 4.980.000,00 TL

2017 yılında ; 174 çiftçiye 5.220.000,00 TL

2018 yılında ; 181 çiftçiye 5.430.000,00 TL

Bakanlığımızca İlimize üç yıl için **521 çiftçiye 15.630.000 TL hibe** ödemesi yapılmıştır.

Proje süresi bittiği için 2019 yılında müracaat alınmamıştır.

Konya Ovası Projesi (KOP) Hayvancılık Yatırım Faaliyetleri

İlimizde Konya Ovası Projesi (KOP) kapsamında Hayvancılık Yatırımlarının Desteklenmesi Projesi kapsamında 9 Yeni Ahır İnşaatı Projesi tamamlanmış ve toplam 1.496.583,58 TL hibe ödenmiş olup, 4 Proje devam etmektedir.

2018 yılında ; 3 Proje için 441.000,00 TL

2019 yılında : 4 Proje için 678.955,06 TL

2020 yılında : 6 Proje için 1.137.397,31 TL hibe ödemesi yapılmıştır. Projeler tamamlanmıştır.

2020 yılında Damızlık Koç Desteği için 5 üreticiye toplam 9.750,00 TL hibe ödemesi yapılmıştır.

KOP Kapsamında bugüne kadar **18 üreticiye toplam 2.267.102,37 TL** hibe ödemesi yapılmıştır.

Proje sona erdiği için yeni müracaat alınmamıştır.

MERA VARLIĞI

Toplam Mera Alanı: 720.498,5 Dekar

2019 Yılı Ekilen Arazi Miktarı ve Ülke Sıralaması

| Sıra No | Ekilen Ürün | Ekilen Alan/(Da) | Üretim Miktarı/(Ton) | Ülke Sıralaması Ekilen Alana Göre | Ülke Sıralaması Üretim Miktarına Göre |
|---------|------------------|------------------|----------------------|-----------------------------------|---------------------------------------|
| 1 | Patates | 70.773 | 321.301 | 6 | 6 |
| 2 | Şeker Pancarı | 46.700 | 265.330 | 15 | 15 |
| 3 | Buğday | 992.202 | 227.224 | 24 | 27 |
| 4 | Arpa | 718.488 | 183.177 | 11 | 11 |
| 5 | Slajlık Mısır | 20.840 | 106.810 | 47 | 42 |
| 6 | Üzüm | 188.563 | 108.334 | 3 | 3 |
| 7 | Çavdar | 89.225 | 25.377 | 5 | 5 |
| 8 | Fasulye (Kuru) | 73.259 | 21.637 | 5 | 5 |
| 9 | Kabak (Çerezlik) | 208.826 | 16.673 | 2 | 2 |
| 10 | Nohut | 93.624 | 8.251 | 14 | 17 |

➤ Nevşehir İl sınırlarında 2019 yılında 3.274.995 /da tarım arazisi ekilmiştir.

2020 Yılı Ekilen Arazi Miktarı ve Ülke Sıralaması

| Sıra | Ürün | Üretim Miktarı (Ton) | Ekilen Alan (Da) | Ülkemiz Üretim Miktarına Oranı | Türkiye Sıralaması |
|--|------------------|----------------------|------------------|--------------------------------|--------------------|
| 1 | Şeker Pancarı | 390.195 | 60.150 | | |
| 2 | Patates | 306.625 | 69.849 | | |
| 3 | Arpa | 276.889 | 861.474 | | |
| 4 | Buğday | 262.402 | 861.107 | | |
| 5 | Slajlık Mısır | 117.771 | 22.737 | | |
| 6 | Üzüm | 101.023 | 189.790 | | |
| 7 | Fasulye (Kuru) | 28.313 | 2.245 | | |
| 8 | Çavdar | 22.665 | 74.186 | | |
| 9 | Kabak (Çerezlik) | 19.904 | 217.550 | | |
| 10 | Nohut | 13.278 | 105.310 | | |
| 2020 Ülkemiz üretim miktarına oranı ve Türkiye sıralaması henüz yayınlanmamıştır. | | | | | |

➤ Nevşehir İl sınırlarında 2020 yılında 3.293.153/da tarım arazisi ekilmiştir.

HAYVAN VARLIĞI

| Hayvanın Cinsi | | Hayvan Sayısı (Adet) | | |
|----------------|---------------|----------------------|----------------|----------------|
| | | 2018 | 2019 | 2020 |
| Sığır | Yerli | 852 | 649 | 475 |
| | Kültür | 56.454 | 69.549 | 73.783 |
| | Melez | 33.321 | 39.362 | 40.272 |
| | Toplam | 90.627 | 109.560 | 114.530 |
| Manda | | 56 | 75 | 60 |
| Koyun | Merinos | 1.259 | 1.450 | 1.965 |
| | Yerli | 133.899 | 166.490 | 191.720 |
| | Toplam | 135.158 | 167.940 | 193.685 |
| Keçi | Kıl | 10.812 | 11.141 | 13.372 |
| Ördek | | 1.798 | 1.714 | 1.514 |
| Arı Kovanı | | 14.030 | 12.995 | 15.739 |

İSTATİSTİK GÖSTERGELERLE TÜRKİYE-NEVŞEHİR TARIM

| TEMEL GÖSTERGELER (2019) | TÜRKİYE | NEVŞEHİR | 81 İL SIRASI |
|---|-------------|-----------|--------------|
| Tarım Alanı (Dekar) | 231.365.839 | 3.287.723 | 26 |
| İşlenen Tarım Alanı (Dekar) | 199.633.318 | 2.726.674 | 300 |
| Toplam Süt Üretimi (Ton) | | | |
| Büyükbaş Hayvan Sayısı | 17.965.482 | 114.530 | 58 |
| Büyükbaş Süt Üretimi (Ton) | | | |
| Küçükbaş Hayvan Sayısı | 54.112.626 | 207.057 | 59 |
| Küçükbaş Süt Üretimi (Ton) | | | |
| Kümes Hayvanı Sayısı (Adet) | 121.302.869 | 1.008.646 | 25 |
| Kişi Başına Bitkisel Üretim Değeri (TL) | | | |
| Kişi Başına Canlı Hayvanlar Değeri (TL) | | | |
| Kişi Başına Hayvansal Ürünler Değeri (TL) | | | |
| Tahıllar Ve Diğer Bitkisel Ürünlerin Üretim Miktarı (Ton) | 133.698.417 | 1.488.572 | 33 |
| Sebze Üretim Miktarı (Ton) | 31.177.124 | 87.101 | 49 |
| Meyve Üretim Miktarı (Ton) | 23.585.768 | 130.777 | 36 |
| Organik Bitkisel Üretim (Üretim-Ton) | | | |
| Bal Üretim Miktarı (Ton) | 104.076 | 94 | 79 |

ULAŞTIRMA VE ALTYAPI DURUMU

ULAŞIM

KARAYOLU ULAŞIMI

İlimizde Karayolları 6. Bölge Müdürlüğü sorumluluğu altında 238 Km Devlet yolu, 246,9 Km İl Yolu, 18 km otoyol ve 23,5 km proje halinde otoyol olmak üzere toplam 526,4 Km yol ağımız bulunmaktadır. Yol ağımızın 294 Km' si Bölünmüş yol olup, 485 Km' sinde Kar mücadele çalışmaları yapılmaktadır.

Özel İdare yolağı toplam 1458 Km'dir.

KARAYOLLARI 6. BÖLGE MÜDÜRLÜĞÜ TARAFINDAN YAPILAN ÇALIŞMALAR

KAYSERİ-KIRŞEHİR YOLU (Hacıbektaş Ayr.-Kırşehir Çevre Yolu) BSK-BY İŞİ

YOGT'si (Yıllık Ortalama Günlük Trafik) 10.777 olan toplam 46,6 km BY-BSK standardındaki yol, Kayseri-Kırıkkale güzergahı üzerinde kalmaktadır. Yapım çalışmaları 12.07.2011 tarihinde başlatılmıştır. Nevşehir İli sınırlarında kalan 20 km si BY-BSK 5,3 km'si aşınma seviyesinde tamamlanmıştır.

İşin proje tutarı 139.554.000-TL olup, başlangıçtan itibaren yapılan toplam harcaması 101.384.000-TL dir. Kalan proje bedeli 38.170.000-TL'dir. Nakdi ve fiziki gerçekleşme oranı %73'tür.

2019 yılında 33.000-TL harcanmış olup, çalışma yapılmamıştır.

NEVŞEHİR ŞEHİR GEÇİŞİ YOLLARININ BSK-BY YAPIM İŞİ

YOGT'si 12.136 olan toplam uzunluğu 28,5 km olan Nevşehir'in şehir geçişindeki yolların BSK'lı olarak yapılması planlanmakta olup, yapım çalışmaları 05.08.2015 tarihinde başlatılmıştır. Toplam 28,5 km'lik kesim binder seviyesinde tamamlanmıştır

İşin proje tutarı 119.567.000-TL olup, başlangıçtan itibaren harcaması 95.574.000-TL'dir. Kalan proje bedeli 24.393.000-TL'dir. Nakdi ve fiziki gerçekleşme oranı %80'dir.

2019 yılında 15.953.000.-TL harcama harcanarak 28,5 km'lik kesimin tamamı BY-BSK (binder)olarak tamamlanmıştır. 2021 yılında aşınma tabakasında çalışmalara devam edilecektir.

NEVŞEHİR-ÜRGÜP ve ÜRGÜP-(BOĞAZKÖPRÜ-NİĞDE) Ayr. YOLU BSK-BY İŞİ

YOGT'si 11.092 ve uzunluğu 52,2 km uzunluğunda, BY-BSK standartlarındaki yolun 40 km'si Nevşehir İl sınırları içerisinde kalmaktadır. Aksaray-Nevşehir-Kayseri aksı üzerinde yer alan yolun geometrik standartlarının iyileştirilmesi için BY-BSK ihalesi 01.12.2016 tarihinde yapılmış olup 29.06.2017 tarihinde işyeri teslimi yapılarak, çalışmalara başlanmıştır.

İşin proje tutarı 199.324.000-TL olup, başlangıçtan itibaren harcaması 8.219.000-TL'dir. Kalan proje bedeli 191.105.000-TL'dir. Nakdi gerçekleşme oranı %4 ve fiziki gerçekleşme oranı %5'dir.

2019 yılında 2.689.000 –TL harcama yapılmış olup, çalışmalara devam edilecektir. 2021 yılında aşınma tabakasında çalışmalara devam edilecektir.

ÇARDAK KÖPRÜLÜ KAVŞAĞI

YOGT'si 5.732 olan 1 adet/64 m uzunluğundaki köprülül kavşak ve 1,8 km BY-BSK olan bağlantı yolunun, 30.12.2019 tarihinde ihalesi yapılmış olup, 01.04.2020 tarihinde yer teslimi yapılmıştır.2021 yılında bitirilmesi planlanmaktadır.

İşin proje tutarı 23.108.000-TL olup, başlangıçtan itibaren yapılan harcaması 7.719.000TL'dir. Kalan proje bedeli 15.389.000-TL'dir. Nakdi gerçekleşme oranı % 33 ve fiziki gerçekleşmesi oranı % 99'dir.

2020 yılında 1,8 km BY-BSK ve 1 adet 64 m uzunluğundaki köprülül kavşak tamamlanarak trafiğe açılmış olup, geçici kabulü yapılmıştır

HAVAYOLU ULAŞIMI(Kapadokya Havalimanı)

Dünyanın 8. harikası olarak nitelendirilen ve Ülkemizin en önemli tarihi ve turizm merkezlerinden biri olan Kapadokya Bölgesinin yüksek turizm potansiyeline cevap vermek üzere 15 Kasım 1998 tarihinde Nevşehir – Tuzköy Hava Meydanı ismiyle hizmete giren Havalimanımızın adı 17 Aralık 1998 gün ve 23556 sayılı Resmi Gazetede yayımlan Bakanlar Kurulu kararı üzerine Nevşehir – Kapadokya Havalimanı olarak değiştirilmiş ve uluslararası sınır kapısı ilan edilmiştir. Ancak; 31 Mayıs 2015 tarihli ve 29372 sayılı Resmi Gazetede yayımlandığı üzere Ulaştırma, Denizcilik ve Haberleşme Bakanlığının 26.03.2015 tarihli ve 21146 sayılı yazısı üzerine; Bakanlar Kurulunca 08.04.2015 tarihinde Nevşehir - Kapadokya Havalimanının ismi "Kapadokya Havalimanı" olarak değiştirilmiştir. Havalimanımız şehir merkezine 30 km, ilçe merkezine ise 11 km. uzaklıktadır. Ulaşım hizmetleri otobüs, dolmuş ve taksi işletmeciliği ile sağlanmaktadır. Kapadokya Havalimanı Nevşehir'in yanı sıra çevre illerin de sivil hava ulaşımına açılan kapısı niteliğindedir.

Havaş'ın ruhsatının olmadığından, hava limanı kendi ihale yapabiliyor. İhaleyi alan özel bir firma İpek Tur. Sadece Nevşehir geneline hizmet vermektedir.

Kapadokya Havalimanı Gelen-Giden Yolcu Sayıları;

| YILLAR | İÇ HAT | DIŞ HAT | TOPLAM |
|--------|---------|---------|---------|
| 2010 | 97.474 | 40.435 | 137.909 |
| 2011 | 127.730 | 30.062 | 157.792 |
| 2012 | 157.934 | 16.645 | 174.579 |
| 2013 | 195.285 | 2.721 | 198.006 |
| 2014 | 297.180 | 1.669 | 298.849 |
| 2015 | 342.580 | 3.890 | 346.470 |
| 2016 | 364.279 | 2.227 | 366.506 |
| 2017 | 127.608 | 443 | 128.051 |
| 2018 | 378.675 | 2.534 | 381.209 |
| 2019 | 490.125 | 3.960 | 494.085 |
| 2020 | 133.115 | 1.262 | 134.377 |

Bakanlar Kurulunun 20.11.2017 tarih ve 2017\11501 sayılı "Ülkemize Turist Getiren (A) Grubu Seyahat Acentalarına Destek Sağlanması Hakkında Karar"ı 13.03.2018 tarihinde 30359 sayı ile Resmi Gazetede yayımlanarak yürürlüğe girmesiyle, Havalimanımıza Tarifeli-Tarifersiz (Charter)turist getiren seyahat acentalarına Kültür ve Turizm Bakanlığınca destek

sağlanacaktır. 2018 yılında hac ve umre vazifelerini yerine getirmek için 8 uçak ile 943 vatandaşımız havalimanımızı kullanmıştır.

Nevşehir Kapadokya Havalimanımızdan;

- ✓ Havalimanımıza Türk Hava Yolları A.O tarafından haftada 7 gün (günde 2 sefer) İstanbul Havalimanına uçak seferleri düzenlenmektedir.

DEVLET SU İŞLERİ GENEL MÜDÜRLÜĞÜ YATIRIMLARI

DSİ Genel Müdürlüğü tarafından 2003-2020 yılları arasında Nevşehir İline tamamlanan ve devam eden işler için 271.757.567 TL yatırım yapılmıştır.

Bölge Müdürlüğümüz; 2020 yılı yatırım programında Nevşehir İli kapsamında tarım sektöründe 6 ve hizmet sektöründe 1 adet olmak üzere toplam 7 proje üzerinde çalışmaktadır.

2020 yılı yatırım programında Nevşehir İli kapsamında toplam proje tutarı 82.746.191 TL'dir. 2019 yılı sonuna kadar ki harcama 2.384.202 TL'dir.

BARAJLAR ve GÖLETLER

2003 yılından bugüne kadar **3 baraj** ve **2 gölet** tamamlanmış olup, toplam **50 milyon m³** su biriktirme hacmine ulaşılmıştır.

Barajlar

İşletme Safhasındaki Barajlar (3 Adet)

- 1. Ayhanlar Barajı:** Barajın temelden yüksekliği 54,65 metredir. 21,87 milyon m³ su biriktirme hacmine sahip baraj, 17.730 dekar zirai arazinin sulanmasına hizmet etmektedir. 2003 yılında tamamlanmıştır.
- 2. Doyduk Barajı:** Barajın temelden yüksekliği 30,00 metredir. 13,71 milyon m³ su biriktirme hacmine sahip baraj, 14.520 dekar zirai arazinin sulanmasına hizmet etmektedir. 2013 yılında tamamlanmıştır.
- 3. Avanos Özkonak Barajı:** Barajın temelden yüksekliği 34,50 metredir. 1,78 milyon m³ su biriktirme hacmine sahip baraj, 2.000 dekar zirai arazinin sulanmasına hizmet etmektedir. 2006 yılında tamamlanmıştır.

Göletler - İşletme Safhasındaki Gölet

1.Kozaklı Taşlıhöyük Göleti: Göletin temelden yüksekliği 25,00 metredir. 2,64 milyon m³ su biriktirme hacmine sahip gölet, 2.410 dekar zirai arazinin sulanmasına hizmet etmektedir. 2006 yılında tamamlanmıştır.

2.Yalıntaş Göleti: Göletin temelden yüksekliği 23,50 metredir. Gölet 10 milyon m³ su biriktirme hacmine sahip olup, 0 dekar arazinin sulanmasına hizmet etmektedir. Gölet 2005 yılında hizmete alınmıştır.

Yeraltı Depolamaları

İşletme Safhasındaki Yeraltı Depolamaları (1 Adet)

1. Nevşehir-Karlık Kooperatifi Suni Besleme Tesisi: Yeraltı suni besleme depolamasının kuyu derinliği 150 metredir. Depolama, 50.000 m³ su biriktirme hacmine sahiptir. 2020 yılında hizmete alınmıştır.

SULAMA TESİSLERİ

2003 yılından bugüne kadar 10 adet Sulama tesisi tamamlanmış olup, toplamda **38.790 dekar** alan sulama sağlanmış ve **4.550 dekar** sulamada yenileme yapılmıştır. Böylece çiftçilere yılda **17.406.169 TL** zirai gelir artışı sağlanmıştır. Ayrıca mevcutta işletmede olan **20.060 dekar** sulamada gerekli **bakım-onarımlar** gerçekleştirilmiştir.

İşletme Safhasındaki Sulama Tesisleri (10 Adet)

- 1. Ürgüp Sarıhıdır Pompaj Sulaması İkmali:** Mevcutta işletmede olan 7.090 dekar sulamada gerekli bakım-onarımlar gerçekleştirilmiştir. 2003 yılında tamamlanmıştır.
- 2. Ayhanlar Barajı Sulaması:** 2005 yılında tamamlanan işle birlikte 17.730 dekar zirai arazinin sulaması sağlanmıştır.
- 3. Gülşehir Yalıntaş Göleti Sulaması İkmali:** Mevcutta işletmede olan 12.970 dekar sulamada gerekli bakım-onarımlar gerçekleştirilmiştir. 2005 yılında tamamlanmıştır.
- 4. Avanos Özkonak Barajı Sulaması:** 2009 yılında tamamlanan işle birlikte 2.000 dekar zirai arazinin sulanması sağlanmıştır.
- 5. Kozaklı Taşlıhöyük Göleti Sulaması:** 2009 yılında tamamlanan işle birlikte 2.410 dekar zirai arazinin sulanması sağlanmıştır.
- 6. Doyduk Barajı Yol Relokasyonu:** Toplam 7,45 km uzunluğundaki köy ulaşım yollarının relokasyonu inşaatı 2015 yılında tamamlanmıştır.
- 7. Avanos Sarılar Göleti Sulaması:** 2015 yılında tamamlanan işle birlikte 2.130 dekar zirai arazinin sulaması sağlanmıştır.
- 8. Doyduk Barajı ENH ve PTT Hattı:** Doyduk Barajı göl sahasında kalan ENH ve PTT hatlarının göl sahası dışına alınması işi 2015 yılında tamamlanmıştır.
- 9. Doyduk Sulaması:** 2016 yılında tamamlanan işle birlikte 14.520 dekar zirai arazinin sulaması sağlanmıştır.
- 10. Nevşehir-Acıgöl Tatların Sulaması Yenileme:** 2017 yılında işe başlanmış olup, mevcutta işletmede olan 4.550 dekar sulamada yenileme (klasik sistemden borulu sisteme dönüştürme) yapılarak daha iyi (modern) şartlarda sulama yapılması sağlanmıştır.
- 11. Ürgüp Damsa Sulaması Yenileme:** Mevcutta işletmede olan 11.920 dekar sulamanın **3.500 dekarlık** kısmında **yenileme** yapılmış iş 2018 yılında tamamlanmıştır.

ARAZİ TOPLULAŞTIRMA VE TARLA İÇİ GELİŞTİRME HİZMETLERİ

İşletme Safhasındaki AT ve TİGH (1 adet)

1. **Nevşehir Derinkuyu A.T. ve TİGH Projesi (OTOYOL):** Proje kapsamında 6 mahalle ve 17.252 ha alana hizmet eden iş 2018 yılında tamamlanmıştır.

İnşaat Safhasındaki AT ve TİGH (1 adet)

1. **Nevşehir-Derinkuyu AT ve TİGH Tamamlama:** Proje kapsamında 4 mahalle ve 13.250 ha alana hizmet edecek işe 26.12.2019 tarihinde başlanmıştır.

DERE ISLAHLARI

İşletme Safhasındaki Dere Islahları (16 Adet)

Tamamlanan 16 dere ıslahı ile;

- ✓ 17 yerleşim yeri ve
- ✓ 1.200 dekar arazi taşkınlardan korunmuştur.

1. Acıgöl Ağıllı Köyü Kuru Deresi Islahı
2. Acıgöl İlçe Merkezi Öz Deresi Islahı
3. Acıgöl İlçesi Öz Deresi ve Kalaba Çardağınözü Deresi Islahı
4. Acıgöl Topaç Köyü Kuru Dere ve Yan Kolu Islahı
5. Derinkuyu Çakıllı Köyü Kurudere Islahı
6. Derinkuyu Doğalar Köyü Kurudere Islahı
7. Derinkuyu Yazıhöyük Beldesi Yandereler Taşkın Rusubat Kontrolü
8. Nevşehir Merkez Alacaşar Köyü Yağlıdere Islahı
9. Nevşehir Merkez İcik Köyü Taşkın Koruma Tesisi
10. Nevşehir Merkez Kaymaklı Kasabası Taşkın Koruma Tesisi
11. Nevşehir Merkez Özyayla Köyünün Çatağın Deresi Islahı
12. Nevşehir Merkez Sulusaray Kasabası Taşkın Koruma Tesisi İkmali
13. Ürgüp İlçesi Damsa Çayı Islahı
14. Derinkuyu Yazıhöyük Beldesi Yandereleri Taşkın Koruma Tesisi
15. Nevşehir Merkez Çardak ve Güvercinlik Köyleri Arazileri Taşkın Koruma Tesisi
16. Acıgöl Karacaören Köyü Kuru Dere ve Yan Kol Islahı

İnşaat Safhasındaki Dere Islahları (1 Adet)

1. **Nevşehir-Kozaklı Bağlıca ve Eşe Dereleri 1.Kısım:** Kozaklı ilçesi taşkınlardan korunacaktır. 19.10.2020 tarihinde inşaat sözleşmesi imzalanmıştır.

Planlama ve Proje Safhasındaki Dere Islahı (4 Adet)

1. **Nevşehir-Acıgöl Tatların Kasabasının Ballık Deresi:** Tatların Kasabası taşkınlardan korunacaktır.
2. **Nevşehir Merkez Balcın Köyü Kuru Dere Islahı:** Balcın köyü taşkınlardan korunacaktır. Proje hazırlama çalışmaları devam etmektedir.
3. **Avanos Sarılar Köyü Beypınarı Deresi Islahı:** Sarılar köyü taşkınlardan korunacaktır.
4. **Acıgöl Karapınar Kasabası Kuru Deresi:** Karapınar Kasabası taşkınlardan korunacaktır.

HES'LER

İşletme Safhasındaki HES'ler: 6 adet HES'in kurulu gücü 87,33 MW, yıllık toplam enerji üretimi 358 milyon kiloWatt.saat'tir.

B.MAHALLİ İDARELER

İlimizde mahalli idare kuruluşları olarak il özel İdaresi, belediyeler ve köyler yer almaktadır. İl Belediyesi yanında 7 ilçe belediyesi, 15 belde belediyesi bulunmaktadır. 153 köyün yer aldığı ilimizde 116 mahalle vardır.

Belediye, Mahalle ve Köy Sayıları;

| SIRA NO | İLÇESİ | BELEDİYE SAYISI | MERKEZ MAHALLE SAYISI | BELDE MAHALLE SAYISI | KÖY SAYISI |
|---------------|-------------------|-----------------------------------|-----------------------|----------------------|--|
| 1 | Nevşehir (Merkez) | 9 | 22 | 22 | 9(Alacaşar, Balcın, Basansarnıç, Boğaz, Çardak, Çiftlik,Güvercinlik, İcik,Özyayla) |
| 2 | Acıgöl | 3 (Acıgöl, Tatların, Karapınar) | 4 | 4 | 16 |
| 3 | Avanos | 4(Avanos, Çalış, Kalaba, Özkonak) | 7 | 10 | 10 |
| 4 | Derinkuyu | 2 | 8 | 2 | 7 |
| 5 | Gülşehir | 1 | 10 | - | 23 |
| 6 | Hacıbektaş | 1 | 3 | - | 31 |
| 7 | Kozaklı | 1 | 10 | - | 30 |
| 8 | Ürgüp | 2 | 10 | 4 | 27 |
| Toplam | | 23 | 74 | 42 | 153 |

İL ÖZEL İDARESİ

Personel Sayısı :418

| | |
|---------------------|-----|
| İşçi | 103 |
| Memur | 78 |
| Hizmet Alımı | 226 |
| Tam Zamanlı Çalışan | 11 |



ARAÇ SAYISI :205
YOL AĞI :1458 KM
2021 YILI BÜTÇESİ :106.500.000 TL

- Su ve Kanal Hizmetleri Müdürlüğünde 5 tanesi KOP Destekli,1 tanesi Birlikle Ortak olmak üzere toplam 47 proje,
 - Yatırım ve İnşaat Müdürlüğünce 44 proje,
 - Destek Hizmetleri Müdürlüğünce 28 proje,
 - Yol ve Ulaşım Hizmetleri Müdürlüğünce 48 proje,
 - İmar ve Kentsel İyileştirme Müdürlüğünce 5 proje,
 - Kültür ve Sosyal İşler Müdürlüğünde 12 proje,
 - Köylere Hizmet Götürme Birliklerince 99 proje,
- Olmak üzere toplam 252 proje çalışması bulunmaktadır.

KÖYDES(2020 yılı):

| ALT HİZMET PROGRAMLARI VE DİĞER İŞLER İTİBARIYLA | PROJE SAYISI | ÖDENEĞİ (TL) |
|---|--------------|----------------------|
| 1- KÖYLERE HİZMET GÖTÜRME BİRLİKLERİ PROJELERİ | | |
| Köy Yolları | 46 | 3.542.744,00 |
| Köy İçme Suları | 42 | 4.811.182,82 |
| Küçük Ölçekli Sulama | 5 | 319.000,00 |
| Atık Su | 5 | 608.972,23 |
| Tüm KHGB'lerinin Yönetim Gideri | - | 313.765,05 |
| Tüm KHGB'lerinin Müşavirlik Hizmetleri | - | - |
| Merkez KHGB Ortak Alım Ödeneği | - | - |
| Ara Toplam(1) | 98 | 9.595.664,10 |
| 2- İL ÖZEL İDARESİ PROJELERİ | | |
| Küçük Ölçekli Sulama(Köydes) | - | - |
| Atık Su(Köydes) | - | - |
| İl Özel İdaresi Ortak Alım Ödeneği | 1 | 3.776.129,90 |
| Ara Toplam(2) | 1 | 3.776.129,90 |
| İL TOPLAM ÖDENEĞİ | 99 | 13.371.794,00 |

KÖYLER

| S.NO | KÖYLER | MUHTAR AD/SOYAD | NÜFUSU | YOL | SU | KANALİZASYON | |
|------|----------------------------|-------------------|----------------------|------|------|--------------|----------|
| 1 | Merkez İlçe (9 Köy) | Alacaşar Köyü | Tahir ASLAN | 977 | VAR | SULU | 2001 |
| 2 | | Balcin köyü | Erdal BUYRUKBİLEN | 216 | VAR | SULU | 2008 |
| 3 | | Basansarnıç Köyü | Halit ÇETİN | 273 | VAR | SULU | 2006 |
| 4 | | Boğaz Köyü | İbrahim TAŞDEMİR | 1228 | VAR | SULU | 2006 |
| 5 | | Çardak Köyü | Adem ÖZER | 1973 | VAR | SULU | 1998 |
| 6 | | Çiftlik Köyü | Mustafa ÖZDEMİR | 420 | VAR | SULU | 2007 |
| 7 | | Güvercinlik Köyü | Mehmet AKTAŞ | 528 | VAR | SULU | 1998 |
| 8 | | İcik Köyü | Tayyar KÖYBAŞI | 1614 | VAR | SULU | 2007 |
| 9 | | Özyayla Köyü | Durmuş BİLGİÇ | 1157 | VAR | SULU | 2006 |
| 10 | Acıgöl İlçesi (10 Köy) | Ağıllı Köyü | Recep YÜCE | 718 | VAR | YETERSİZ | 2009 |
| 11 | | Bağlıca Köyü | Musa SARITOSUN | 113 | VAR | SULU | 2010 |
| 12 | | Çullar Köyü | Kani YİĞİT | 131 | VAR | SULU | 2010 |
| 13 | | İnallı Köyü | Nusret SARIDOĞAN | 951 | VAR | SULU | 2018 |
| 14 | | Karacaören Köyü | İsmail ASLAN | 2482 | VAR | SULU | FOSEPTİK |
| 15 | | Kozluca Köyü | Harun AFŞAR | 377 | VAR | SULU | 2013 |
| 16 | | Kurugöl Köyü | Yaşar ÖZER | 930 | VAR | SULU | FOSEPTİK |
| 17 | | Tepeköy Köyü | Kerim KARTALMIŞ | 873 | VAR | SULU | 2001 |
| 18 | | Topaç Köyü | Yüksel TOPRAKÇI | 1320 | VAR | SULU | 2011 |
| 19 | Yuva Köyü | Hasan KAYMAK | 449 | VAR | SULU | 2006 | |
| 20 | Avanos İlçesi (16 Köy) | Akarca Köyü | Murat DÖNMEZ | 1160 | VAR | SULU | 2010 |
| 21 | | Aktepe Köyü | Mehmet SEKBAN | 55 | VAR | SULU | 2005 |
| 22 | | Altıpınar Köyü | Yusuf GÖKSU | 217 | VAR | SULU | 2009 |
| 23 | | Bozca Köyü | Bayram KIZMAZ | 630 | VAR | SULU | 2004 |
| 24 | | Büyükayhan Köyü | Veli YILMAZ | 691 | VAR | SULU | 2013 |
| 25 | | Çavuşin Köyü | Halil ÇOPUR | 562 | VAR | SULU | 1990 |
| 26 | | Göynük KÖYÜ | İhsan ERON | 1083 | VAR | SULU | 2008 |
| 27 | | İğdelikişla Köyü | Halil ÇELİK | 305 | VAR | SULU | 2012 |
| 28 | | Karacauşağı Köyü | Şaban ÖZTÜRK | 142 | VAR | SULU | 2002 |
| 29 | | Kuyulukışla Köyü | Fahrettin TÜRKYILMAZ | 68 | VAR | YETERSİZ | 2010 |
| 30 | | Küçükayhan Köyü | Veli ÖZBAY | 481 | VAR | SULU | 2013 |
| 31 | | Mahmat KÖYÜ | Ramazan KARAFİL | 1206 | VAR | SULU | FOSEPTİK |
| 32 | | Paşalı Köyü | Sadullah ÖNAL | 384 | VAR | YETERSİZ | |
| 33 | | Sarılar Köyü | Halil CAN | 719 | VAR | YETERSİZ | 2008 |
| 34 | | Topaklı KÖYÜ | Kamelya ATIL | 1184 | VAR | YETERSİZ | 2009 |
| 35 | | Üçkuyu Köyü | Ercan GÜVEN | 129 | VAR | SULU | FOSEPTİK |
| 36 | Derinkuyu İlçesi (7 Köy) | Çakıllı Köyü | Seyit POYRAZ | 1084 | VAR | SULU | FOSEPTİK |
| 37 | | Doğala Köyü | Azmi ÖZTÜRK | 744 | VAR | SULU | 2003 |
| 38 | | Güneyce Köyü | Yaşar BOZKURT | 223 | VAR | SULU | 2011 |
| 39 | | Kuyulutatlar Köyü | Kenan KARASU | 1142 | VAR | SULU | FOSEPTİK |
| 40 | | Özlüce Köyü | Hasan GÖZDERESİ | 941 | VAR | SULU | 1997 |
| 41 | | Suvermez Köyü | Ahmet ÖZDEMİR | 1572 | VAR | SULU | FOSEPTİK |

| | | | | | | | |
|----|------------------------------|-----------------------|--------------------|------|-----|----------|----------|
| 42 | | Til Köyü | Necati AVCI | 576 | VAR | SULU | 2009 |
| 43 | Hacıbektaş İlçesi (30 Köy) | Akçataş Köyü | Niyazi KIRMIZIGÜL | 99 | VAR | SULU | 2002 |
| 44 | | Anapınar Köyü | Uğur FİDAN | 67 | VAR | SULU | 2008 |
| 45 | | Aşağıbarak Köyü | Yaser KAVAK | 248 | VAR | SULU | 2010 |
| 46 | | Aşıklar Köyü | Bektaş UÇAR | 77 | VAR | SULU | 1993 |
| 47 | | Avuç Köyü | Kalip ALBAYRAK | 257 | VAR | SULU | 2012 |
| 48 | | Başköy | Bülent UYAR | 111 | VAR | SULU | FOSEPTİK |
| 49 | | Belbarak Köyü | Murat GÜNEŞ | 205 | VAR | SULU | 2007 |
| 50 | | Büyükburnuağıl Köyü | Naki CAN | 280 | VAR | SULU | 2008 |
| 51 | | Büyükkişla Köyü | Nafiz GÜCER | 130 | VAR | SULU | FOSEPTİK |
| 52 | | Çiğdem Köyü | Muhsin GÖKPINAR | 140 | VAR | SULU | 2008 |
| 53 | | Çivril Köyü | Hüsnü ÇEVİK | 40 | VAR | SULU | FOSEPTİK |
| 54 | | Hasanlar Köyü | Dursun ÜNSAL | 222 | VAR | SULU | 2010 |
| 55 | | Hıdırlar Köyü | Mehmet YAŞAR | 98 | VAR | SULU | 2008 |
| 56 | | HırkaTepesidelik Köyü | Mustafa DOĞAN | 107 | VAR | YETERSİZ | |
| 57 | | İlice Köyü | İsmail TAŞDEMİR | 216 | VAR | SULU | 2003 |
| 58 | | Karaburç Köyü | Mehmet KURT | 127 | VAR | SULU | 2006 |
| 59 | | Karaburna Köyü | Ercan KIZILBAYIR | 1106 | VAR | SULU | 2004 |
| 60 | | Karaova Köyü | Turgut ÜNAL | 115 | VAR | SULU | FOSEPTİK |
| 61 | | Kayaaltı Köyü | Enver ULU | 536 | VAR | SULU | 2003 |
| 62 | | Kayı Köyü | Adnan KAYA | 53 | VAR | SULU | 2002 |
| 63 | | Kızılağıl Köyü | Faruk CEYLAN | 608 | VAR | SULU | 1998 |
| 64 | | Killik Köyü | Saffet SOYLU | 81 | VAR | SULU | |
| 65 | | Kisecik Köyü | H.İbrahim YILMAZ | 80 | VAR | SULU | 2002 |
| 66 | | Köşektaş Köyü | Bilal ŞERNAS | 362 | VAR | SULU | 2004 |
| 67 | | Kütükçü Köyü | Fuat BAKAR | 54 | VAR | SULU | FOSEPTİK |
| 68 | | Mikail Köyü | Yaşar YILDIRIM | 70 | VAR | SULU | 2004 |
| 69 | | Sadık Köyü | Atalay KÖKSALDI | 199 | VAR | SULU | FOSEPTİK |
| 70 | | Yenice Köyü | Hurşut KORKMAZ | 155 | VAR | SULU | 2011 |
| 71 | | Yeniyapan Köyü | Adalet ŞAHAN | 117 | VAR | SULU | FOSEPTİK |
| 72 | | Yurtyeri Köyü | Rasim GÜLER | 65 | VAR | SULU | 2007 |
| 73 | Gülşehir İlçesi (31 Köy) | Abuuşağı Köyü | Yücel ÖZ | 949 | VAR | YETERSİZ | 2001 |
| 74 | | Alemlî Köyü | Nevzat SOYSALDI | 46 | VAR | SULU | FOSEPTİK |
| 75 | | Alkan Köyü | Orhan KAYA | 167 | VAR | SULU | 2005 |
| 76 | | Bölükören Köyü | Kadir SALMANLI | 204 | VAR | YETERSİZ | 2013 |
| 77 | | Civelek Köyü | Ömer KARA | 275 | VAR | SULU | 2002 |
| 78 | | Dadağı Köyü | Özkan URGENÇ | 139 | VAR | SULU | 2005 |
| 79 | | Eğrikuyu Köyü | Nihat ATEŞ | 192 | VAR | SULU | FOSEPTİK |
| 80 | | Emmiler Köyü | İlyas TEMEL | 333 | VAR | SULU | 2008 |
| 81 | | Eskiyaylacık Köyü | Ali Rıza YURTTUTAN | 342 | VAR | SULU | 2009 |
| 82 | | Fakuşağı Köyü | Sebehattin ÖZCAN | 259 | VAR | SULU | 2009 |
| 83 | | Gökçetoprak Köyü | Zöhtü ÇELİK | 317 | VAR | SULU | 2012 |
| 84 | | Gülpınar Köyü | Aydın ÖZTÜRK | 275 | VAR | SULU | 2011 |
| 85 | | Gümüşkent Köyü | Ömer ARUN | 548 | VAR | SULU | 2005 |

| | | | | | | |
|-----|-------------------|-------------------|------|-----|----------|----------|
| 86 | Gümüşyazı Köyü | Durmuş ÜNAL | 159 | VAR | SULU | 2011 |
| 87 | Hacı Halilli Köyü | Savaş YALIN | 262 | VAR | SULU | 2011 |
| 88 | Hacılar Köyü | Cevdet KETEN | 166 | VAR | SULU | 2007 |
| 89 | Hamzalı Köyü | Kürşat ÖZ | 102 | VAR | SULU | 2008 |
| 90 | Karahöyük Köyü | Doğan ÇALIŞKAN | 52 | VAR | SULU | 2012 |
| 91 | Kızılkaya Köyü | İbrahim AYDOĞAN | 279 | VAR | SULU | 2007 |
| 92 | Oğulkaya Köyü | Ramazan ÇEKİÇ | 132 | VAR | SULU | 2008 |
| 93 | Ovaören Köyü | Ercan SÖNMEZ | 642 | VAR | SULU | 2015 |
| 94 | Şahinler Köyü | Yahya ÇAL | 374 | VAR | SULU | 2008 |
| 95 | Terlemez Köyü | Hulusi YAMAN | 903 | VAR | YETERSİZ | 2008 |
| 96 | Yakatarla Köyü | Derviş YALÇIN | 207 | VAR | SULU | 2015 |
| 97 | Yalıntaş Köyü | Harun KAPUCU | 227 | VAR | SULU | 2016 |
| 98 | Yamalı köyü | Doğan AKGÜN | 69 | VAR | SULU | 2011 |
| 99 | Yeniyaylacık Köyü | Nurettin YILMAZ | 584 | VAR | YETERSİZ | 2012 |
| 100 | Yeşilli Köyü | Selami AKSOY | 240 | VAR | SULU | 2012 |
| 101 | Yeşilöz Köyü | Yusuf ÇATALTEPE | 512 | VAR | SULU | 2004 |
| 102 | Yeşilyurt Köyü | Dursun YAVUZER | 250 | VAR | SULU | 2007 |
| 103 | Yüksekli Köyü | Mahmut ÖZCAN | 268 | VAR | SULU | 2005 |
| 104 | Abdi Köyü | Ömer BAHAR | 176 | VAR | SULU | 2000 |
| 105 | Akpınar Köyü | Minnet ABDİOĞLU | 414 | VAR | SULU | |
| 106 | Aylı Köyü | Rıttan ALBAYRAK | 62 | VAR | SULU | FOSEPTİK |
| 107 | Belekli Köyü | Hayrettin ÖZTÜRK | 162 | VAR | SULU | 2018 |
| 108 | Boğaziçi Köyü | Mesut ATEŞ | 203 | VAR | SULU | FOSEPTİK |
| 109 | Büyükyağlı Köyü | Bülent CENGİZ | 56 | VAR | SULU | FOSEPTİK |
| 110 | Cağşak köyü | Mahir KAYA | 102 | VAR | SULU | FOSEPTİK |
| 111 | Çayıçi Köyü | Rasim UZEL | 833 | VAR | SULU | 2005 |
| 112 | Doyduk Köyü | Ekrem SEKİ | 86 | VAR | SULU | FOSEPTİK |
| 113 | Dörtöy Köyü | Osman CEYHAN | 242 | VAR | SULU | 2011 |
| 114 | Gerçe Köyü | Naim ŞEN | 108 | VAR | SULU | FOSEPTİK |
| 115 | Hacıfakıllı Köyü | Mehmet ÇELİK | 47 | VAR | SULU | FOSEPTİK |
| 116 | Hızıruşağı Köyü | Salim METİN | 30 | VAR | SULU | FOSEPTİK |
| 117 | İmran Köyü | Sedat METİN | 98 | VAR | SULU | FOSEPTİK |
| 118 | Kalecik Köyü | Yılmaz KOCATÜRK | 410 | VAR | SULU | 2011 |
| 119 | Kanlıca Köyü | Fuat KARALAR | 462 | VAR | YETERSİZ | FOSEPTİK |
| 120 | Kapaklı Köyü | Sami TATLISU | 59 | VAR | SULU | FOSEPTİK |
| 121 | Karahasanlı Köyü | Ahmet Recai ÇİÇEK | 1036 | VAR | SULU | 2012 |
| 122 | Karasenir Köyü | Mehmet Akif BAŞER | 580 | VAR | SULU | 2010 |
| 123 | Kaşkışla Köyü | Duran AYDIN | 48 | VAR | SULU | FOSEPTİK |
| 124 | Kuruoğul Köyü | Talip YILMAZ | 81 | VAR | SULU | 2009 |
| 125 | Küçükyağlı Köyü | Musa YAĞMUROĞLU | 9 | VAR | SULU | |
| 126 | Küllüce Köyü | Yusuf ÇELİK | 156 | VAR | SULU | 2011 |
| 127 | Merdanali Köyü | Yüksel DEMİR | 20 | VAR | SULU | 2001 |
| 128 | Özce Köyü | Cengiz GÜNER | 92 | VAR | SULU | FOSEPTİK |
| 129 | Taşlıhöyük Köyü | Hakkı SOLMAZ | 129 | VAR | SULU | 2010 |

Kozaklı İlçesi (27 Köy)

| | | | | | | | |
|-----|-------------------------|------------------|----------------------|------|-----|----------|------|
| 130 | | Yassica Köyü | Necati EROL | 137 | VAR | SULU | 2012 |
| 131 | Ürgüp İlçesi (23 Köy) | Akçaören Köyü | Hamdi DİRİCAN | 305 | VAR | SULU | |
| 132 | | Akköy | Selahattin BAYAR | 145 | VAR | SULU | 2008 |
| 133 | | Ayvalı Köyü | Hasan ÇAKIR | 586 | VAR | SULU | 2005 |
| 134 | | Bahçeli Köyü | Mustafa ÖZATA | 439 | VAR | SULU | 2005 |
| 135 | | Başdere Köyü | Bünyamin ULUÇAY | 1031 | VAR | SULU | |
| 136 | | Boyalı Köyü | Yaşar YILDIZ | 78 | VAR | SULU | 1999 |
| 137 | | Cemil Köyü | Ahmet ACAR | 207 | VAR | SULU | 2007 |
| 138 | | Çökek Köyü | Sedat SÜER | 263 | VAR | SULU | 2000 |
| 139 | | Demirtaş Köyü | Ahmet YILDIRIM | 79 | VAR | SULU | 2007 |
| 140 | | İbrahimpaşa Köyü | Ali ÖZDEN | 583 | VAR | SULU | 1999 |
| 141 | | İltaş Köyü | Hamdi ŞAHİN | 66 | VAR | SULU | 2002 |
| 142 | | Karacaören Köyü | Ali ÇERİ | 163 | VAR | SULU | 2008 |
| 143 | | Karain Köyü | Osman SOYLU | 157 | VAR | SULU | 1995 |
| 144 | | Karakaya Köyü | İrfan ACAR | 292 | VAR | SULU | 2007 |
| 145 | | Karlık Köyü | Mustafa YİĞİT | 208 | VAR | SULU | 2000 |
| 146 | | Mazı Köyü | Erol GÜRBÜZ | 1169 | VAR | YETERSİZ | 1997 |
| 147 | | Mustafapaşa Köyü | Gültekin KAN | 1309 | VAR | SULU | 2011 |
| 148 | | Sarıhıdır köyü | Şerafettin DİRİCAN | 418 | VAR | SULU | 2005 |
| 149 | | Sofular Köyü | Hüseyin ALTACI | 432 | VAR | SULU | 1998 |
| 150 | | Şahinefendi köyü | Fatih Mehmet ÇINAR | 492 | VAR | SULU | 1998 |
| 151 | | Taşkınpaşa Köyü | Emin ESERTÜRK | 430 | VAR | SULU | 2006 |
| 152 | | Ulaşlı Köyü | Halil İbrahim GÜRBÜZ | 566 | VAR | SULU | 2008 |
| 153 | | Yeşilöz Köyü | İbrahim İLHAN | 298 | VAR | SULU | 1997 |

BELEDİYELER

İlimizde 1 il belediyesi, 7 ilçe belediyesi ve 15 belde belediyesi olmak üzere toplam 23 belediye bulunmaktadır.

İlimiz Belediyelerinin Atıksu Arıtma Tesisi Durumu;

| İLÇE | BELEDİYE | GENEL DURUMU/ AŞAMASI | AAT ADI | KAPASİT ESİ (M3/GÜN) | ARITMA TÜRÜ | AÇIKLAMA |
|--------|----------|-----------------------|-----------------------|----------------------|--------------|----------------------|
| MERKEZ | ÇAT | YOK | | | | |
| MERKEZ | GÖRE | BAĞLI | NEVŞEHİR AAT'YE BAĞLI | | | |
| MERKEZ | GÖREME | BAĞLI | AVANOS AAT'YE BAĞLI | | | |
| MERKEZ | KAVAK | BAĞLI | ÜRGÜP AAT'YE BAĞLI | | | |
| MERKEZ | KAYMAKLI | VAR | | 900 | Doğal Arıtma | Tesis faaliyettedir. |
| MERKEZ | NAR | NEVŞEHİR AAT'YE BAĞLI | | | | |

| | | | | | | |
|------------|------------|--------|---------------------------------|--------|------------------------|---|
| MERKEZ | NEVŞEHİR | VAR | NEVŞEHİR AAT | 15,744 | Biyolojik | Nevşehir İl Merkezi tamamı, Nar, Göre ve Uçhisar Kasabalarının %70'i, Güvercinlik ve Çardak Köylerinin atıksuları tesise gelmektedir. Deşarj yeri ise Karaağaç Deresi olup 12 Km sonra Kızılıрмаğa dökülmektedir. |
| MERKEZ | SULUSARAY | YOK | | | | |
| MERKEZ | UÇHISAR | BAĞLI | NEVŞEHİR VE AVANOS AAT'YE BAĞLI | | | %30 'u Avanos AAT %70'i Nevşehir AAT 'ye bağlıdır. |
| ACIGÖL | ACIGÖL | ATIL | ACIGÖL AAT | | | Bakanlığımızdan tip proje alınarak AAT yapılmıştır. Ancak eksiklikler nedeni ile işletmeye alınmamıştır. |
| ACIGÖL | KARAPINAR | ATIL | | | | Tip proje için Bakanlığımızdan alınan yardımla AAT yapılmış ancak Belediye AAT'yi işletmeyeceğini belirterek 1,5 km uzaklıkta bulunan Acıgöl Belediyesi hattına atık suyunu bağlamıştır. |
| ACIGÖL | TATLARIN | YOK | | | | |
| AVANOS | AVANOS | VAR | | 6272 | Biyolojik | |
| AVANOS | ÇALIŞ | İNŞAAT | | | | İnşaat bitmek üzere denemeler yapılmıştır. |
| AVANOS | KALABA | İHALE | | | | İller Bankası tarafından yapılacağı belirtilmektedir. |
| AVANOS | ÖZKONAK | YOK | | | | |
| DERİNKUYU | DERİNKUYU | VAR | DERİNKUYU AAT | 1,167 | Fiziksel+ Biyolojik | |
| DERİNKUYU | YAZIHÜYÜK | YOK | | | | |
| GÜLŞEHİR | GÜLŞEHİR | ATIL | GÜLŞEHİR AAT | | Biyolojik | Tip proje Bakanlığımızdan alınmış ve kaba inşaatı tamamlanmış olup henüz faaliyete geçmemiştir. |
| HACİBEKTAŞ | HACİBEKTAŞ | İNŞAAT | | | | İnşaat aşamasında bitmek üzere |
| KOZAKLI | KOZAKLI | İHALE | | | | Yer tahsisi yapılmış İLBANK ihalesini yapacak |
| ÜRGÜP | ORTAHISAR | BAĞLI | ÜRGÜP AAT | | | |
| ÜRGÜP | ÜRGÜP | VAR | ÜRGÜP AAT | 8,806 | Biyolojik | Ürgüp İlçe Merkezi, Ortahisar, Mustafa paşa, Kavak, İbrahim paşa, köy ve beldelerinin atıksuları artılmaktadır. |

C. ASAYİŞ DURUMU

İlimiz genel olarak asayiş yönünden iyi durumdadır. Emniyet ve jandarma teşkilatımızın gayretleri ve vatandaşlarımızın desteğiyle İlimizde genel asayişini etkileyecek düzeyde herhangi bir olay olmamıştır.

NEVŞEHİR İL EMNİYET MÜDÜRLÜĞÜ

İL VE İLÇELERİMİZDEKİ EMNİYET GÖREVLİLERİ

| | |
|----------------------------------|-----|
| İl Emniyet Müdürlüğü | 1 |
| Şube Müdürlükleri | 26 |
| İl Büro Amirlikleri | 8 |
| İl Polis Merkezi Amirliği | 1 |
| İlçe Emniyet Müdürlüğü | 7 |
| İlçe Polis Merkezi Amirliği | 7 |
| İl Lojman Sayısı | 85 |
| İlçe Lojman Sayısı | 49 |
| Toplam Lojman Sayısı | 134 |
| İl Emniyet Motorlu Araç Sayısı | 138 |
| İlçe Emniyet Motorlu Araç Sayısı | 36 |

| | |
|-------------------------------|---------|
| Toplam Motorlu Araç Sayısı | 1174 |
| İl Geneli Motorlu Araç Sayısı | 127.808 |
| | |

30.01.2021 tarih ve 31380 sayılı Resmi Gazete'de yayımlanarak yürürlüğe giren 29.01.2021 tarihli ve 3467 sayılı kararda; Cumhurbaşkanımız Sayın Recep Tayyip ERDOĞAN'ın 29.01.2021 tarihli onayı ile İl Emniyet Müdürlüğüne bağlı Acıgöl, Derinkuyu ve Kozaklı İlçe Emniyet Amirlikleri C Grubu İlçe Emniyet Müdürlüğüne dönüştürülmüştür. Bu kapsamda, 19.02.2021 tarihli Bakanlık Makamı Onayı doğrultusunda İl Emniyet Müdürlüğüne bağlı Acıgöl, Derinkuyu ve Kozaklı İlçe Emniyet Amirlikleri C Grubu İlçe Emniyet Müdürlüğü olarak teşkilatlandırılmıştır.

| KAMERA DURUMU | | |
|----------------------|--------------|-------------------------|
| TÜRÜ | NOKTA | KAMERA SAYISI |
| KGYS | 176 | 477 Sabit/123 Hareketli |
| PTS | 25 | 93 |

| SİLAH DURUMU | | |
|---------------------|-------------------|----------------|
| TÜRÜ | İL MERKEZİ | İLÇELER |
| AK 47 | 30 | 8 |
| G3 | 19 | 1 |
| MP-5 | 132 | 42 |
| Tabanca/Silah | 55 | - |
| Hafif Yelek | 213 | 36 |
| Tablet Cihazı | 55 | 31 |

| POLİS SORUMLULUK BÖLGESİNDE BULUNAN UMUMA AÇIK YERLER | | |
|--|-------------------|----------------|
| TÜRÜ | İL MERKEZİ | İLÇELER |
| Kafeterya/Kafe | 50 | 43 |
| Kahvehane/Kıraathane | 52 | 76 |
| Çay Bahçesi | 3 | 9 |
| Otel/Motel/Pansiyon/Günübirlik Kiralık Ev/Misafirhane | 43 | 202 |
| İnternet Kafe/Oyun Salonu | 11 | 9 |

2019-2020 YILLARI ASAYİŞ OLAYLARI (OCAK-ARALIK)

| SUÇ TÜRÜ | 2019 YILI | | | 2020 YILI | | | MKYS % |
|--|------------------|-------------|---------------|------------------|-------------|---------------|---------------|
| | F.B. | F.M. | TOPLAM | F.B. | F.M. | TOPLAM | |
| Kişilere Karşı Suçlar | 4156 | 97 | 4253 | 3777 | 87 | 3864 | - 9 |
| Malvarlığına Karşı Suçlar | 952 | 241 | 1193 | 968 | 239 | 1446 | 21 |
| Topluma Karşı Suçlar | 976 | 11 | 987 | 937 | 9 | 946 | -4 |
| Millete ve Devlete Karşı Suçlar | 163 | 5 | 168 | 126 | 2 | 128 | -24 |
| Takibi Gerektiren Diğer Suçlar | 1170 | 10 | 1180 | 1164 | 7 | 1171 | -1 |
| TOPLAM | 7417 | 364 | 7781 | 6972 | 344 | 7316 | -6 |
| Şüpheli Sayısı | 7965 | | | 7182 | | | -10 |

| | | | |
|-----------------|-----|-----|------------|
| Ele Geçen Silah | 407 | 204 | -50 |
| Kesici Alet | 475 | 261 | -45 |

| | En Çok Artış ve Azalış Gösteren Olayların Sıralaması ve Artış Azalış Oranı | 2019 | 2020 | % |
|-----------|--|------|------|------------|
| 1 | Nitelikli Dolandırıcılık | 45 | 107 | 137 |
| 2 | TCK – 191 (Kullanmak İçin Uyuşturucu veya Uyarıcı Madde Satın Almak Kabul Etmek Bulundurmak) | 271 | 425 | 56 |
| 3 | Kişisel Verileri Hukuka Aykırı Olarak Vermek veya Ele Geçirmek | 69 | 106 | 53 |
| 4 | Dolandırıcılık | 156 | 224 | 43 |
| 5 | Motosiklet Hırsızlığı | 31 | 43 | 38 |
| 6 | Tehdit | 740 | 882 | 19 |
| 7 | Evden Hırsızlık | 116 | 136 | 17 |
| 8 | Taksirle Yaralama | 1180 | 810 | -31 |
| 9 | Trafik Güvenliğini Tehlikeye Düşürmek | 597 | 479 | -19 |
| 10 | Kasten Yaralama | 1453 | 1237 | -14 |

2019-2020 YILLARI KAÇAKÇILIK OLAYLARI (OCAK-ARALIK)

| SUÇ TÜRÜ | 2019 | | 2020 | |
|--------------------------------|------------|------------|------------|------------|
| | OLAY | ŞÜPHELİ | OLAY | ŞÜPHELİ |
| Mali Suçlar | 57 | 70 | 65 | 105 |
| Organize Suçlar | 0 | 0 | 1 | 5 |
| Kaçakçılık Suçları | 51 | 44 | 46 | 62 |
| Ulusal Güvenlik Suçları | 225 | 338 | 2 | 2 |
| TOPLAM | 333 | 452 | 114 | 174 |

| SUÇLAR | Suç Adı | 2019 | 2020 |
|--------------------------------|-----------------------------------|------|------|
| Mali Suçlar | Resmi Belgede Sahtecilik | 35 | 42 |
| | Parada Sahtecilik | 13 | 14 |
| | Özel Belgede Sahtecilik | 2 | 3 |
| | Rüşvet | 1 | 1 |
| | Nitelikli Dolandırıcılık | 1 | 2 |
| | İhaleye Fesat Karıştırma | 1 | 0 |
| | Tefecilik | 4 | 3 |
| Organize Suçlar | Suç İşlemek Amacıyla Örgüt Kurmak | 0 | 1 |
| Kaçakçılık Suçları | 5607 SKM | 16 | 30 |
| | 4733 SKM | 17 | 10 |
| | 6136 SKM | 1 | 1 |
| | 187 SKM | 0 | 2 |
| | 2863 SKM | 3 | 2 |
| Ulusal Güvenlik Suçları | Terör Örgütüne Üye Olmak | 0 | 1 |

2019-2020 YILLARI SİBER SUÇLAR OLAYLARI (OCAK-ARALIK)

| SUÇ TÜRÜ | 2019 | | 2020 | |
|--------------|------|---------|------|---------|
| | OLAY | ŞÜPHELİ | OLAY | ŞÜPHELİ |
| Siber Suçlar | 390 | 377 | 387 | 158 |

**İlimizde Bölge Trafik Şube Müdürlüğü sorumluluk bölgesinde 2020 yılında (137) trafik kazası (ölümlü ve yaralamalı trafik kazası) meydana gelmiştir. Bu kazalarda (6) ölüm, (322) yaralanma meydana gelmiştir. Bölge Trafik Denetleme Şube Müdürlüğüne 210.936 araç kontrol edilmiş ve 36.818 ceza kesilmiştir. Cezaların toplam değeri 18.971.410 TL'dir.

İL JANDARMA KOMUTANLIĞI**İl Jandarma Komutanlığı****1-Merkez İlçe Jandarma Komutanlığı (İl Jandarma Yerleşkesinde)**

a.Merkez Jandarma Karakol Komutanlığı

b.Göreme Jandarma Karakol Komutanlığı

2-Acıgöl İlçe Jandarma Komutanlığı (Acıgöl Merkezinde)

a.Merkez Jandarma Karakol Komutanlığı (Acıgöl İlçe Jandarma Yerleşkesinde)

3-Avanos İlçe Jandarma Komutanlığı (Avanos Merkezinde)

a.Merkez Jandarma Karakol Komutanlığı (Avanos İlçe Jandarma Yerleşkesinde)

b.Kalaba Jandarma Karakol Komutanlığı (Kalaba Beldesinde)

c.Özkonak Jandarma Karakol Komutanlığı (Özkonak Beldesinde)

4-Derinkuyu İlçe Jandarma Komutanlığı (Derinkuyu İlçe Merkezinde)

a.Merkez Jandarma Karakol Komutanlığı (Derinkuyu İlçe Jandarma Yerleşkesinde)

5-Gülşehir İlçe Jandarma Komutanlığı (Gülşehir İlçe Merkezinde)

a.Merkez Jandarma Karakol Komutanlığı (Gülşehir İlçe Jandarma Yerleşkesinde)

b.Tuzköy Jandarma Karakol Komutanlığı (Kapadokya Havalimanı Yanında)

6-Hacıbektaş İlçe Jandarma Komutanlığı (Hacıbektaş İlçe Merkezinde)

a.Merkez Jandarma Karakol Komutanlığı (Hacıbektaş İlçe Jandarma Yerleşkesinde)

7-Kozaklı İlçe Jandarma Komutanlığı (Kozaklı İlçe Merkezinde)

a.Merkez Jandarma Karakol Komutanlığı (Kozaklı İlçe Jandarma Yerleşkesinde)

8-Ürgüp İlçe Jandarma Komutanlığı (Ürgüp İlçe Merkezinde)

a.Merkez Jandarma Karakol Komutanlığı (Ürgüp İlçe Jandarma Yerleşkesinde)

| NEVŞEHİR İL JANDARMA KOMUTANLIĞI İLÇE J.K.LIKLARI VE KARAKOL K.LIKLARI PERSONEL DURUMU | | | | | | | |
|--|-----------------------|---------------------|-----------------|------|--------|----------|--------|
| S.NO | İLÇESİ | KARAKOLU | PERSONEL DURUMU | | | | TOPLAM |
| | | | SB. | ASB. | UZM.J. | UZM.ERB. | |
| | İL J.K.LIĞI KARARGAHI | | 9 | 65 | 42 | 77 | 193 |
| 1 | MERKEZ İLÇE | KARARGAHI | 1 | 6 | 12 | 7 | 26 |
| | | MERKEZ J.KRK.K.LIĞI | | 8 | 2 | 25 | 35 |
| | | GÖREME J.KRK.K.LIĞI | | 9 | 1 | 26 | 36 |
| 2 | ACIGÖL İLÇE J.K.LIĞI | KARARGAHI | 1 | 4 | 3 | 3 | 11 |
| | | MERKEZ J.KRK.K.LIĞI | | 7 | | 19 | 26 |
| 3 | AVANOS İLÇE J.K.LIĞI | KARARGAHI | 1 | 5 | 8 | 5 | 19 |
| | | MERKEZ J.KRK.K.LIĞI | 1 | 5 | | 24 | 30 |

| | | | | | | | |
|---------------|-----------------------------|-------------------------|-----------|------------|-----------|------------|------------|
| | | KALABA J.KRK.K.LİĞİ | | 7 | 1 | 19 | 27 |
| | | ÖZKONAK J.KRK.K.LİĞİ | | 7 | 1 | 20 | 28 |
| 4 | DERİNKUYU İLÇE J.K.LİĞİ | KARARGAHI | | 2 | 3 | 2 | 7 |
| | | MERKEZ J.KRK.K.LİĞİ | | 6 | | 16 | 22 |
| 5 | GÜLŞEHİR İLÇE J.K.LİĞİ | KARARGAHI | 1 | 2 | 4 | 3 | 10 |
| | | MERKEZ J.KRK.K.LİĞİ | | 7 | | 19 | 26 |
| | | TUZKÖY J.KRK.K.LİĞİ | | 4 | 2 | 19 | 25 |
| 6 | HACIBEKTAŞ İLÇE J.K.LİĞİ | KARARGAHI | 1 | 1 | 5 | 3 | 10 |
| | | MERKEZ J.KRK.K.LİĞİ | | 6 | | 18 | 24 |
| 7 | KOZAKLI İLÇE J.K.LİĞİ | KARARGAHI | 1 | 3 | 7 | 5 | 16 |
| | | MERKEZ J.KRK.K.LİĞİ | | 4 | 1 | 17 | 22 |
| 8 | ÜRĞÜP İLÇE J.K.LİĞİ | KARARGAHI | 1 | 4 | 6 | 6 | 17 |
| | | MERKEZ J.KRK.K.LİĞİ | | 10 | 1 | 27 | 28 |
| TOPLAM | | | 17 | 172 | 99 | 360 | 648 |

Personel Durumu:

17 Subay
172 Astsubay
99 Uzman J.
360 Uzm. Erbaş

Toplam: 648

Araç Durumu: 114 Araç , 11 motosiklet Toplam: 125 araç

| JANDARMA SORUMLULUK BÖLGESİNDE BULUNAN UMUMA AÇIK YERLER | | |
|---|--------------------|----------------------|
| TÜRÜ | MERKEZ İLÇE | DİĞER İLÇELER |
| Kafeterya/Kafe | 94 | 5 |
| Kahvehane/Kıraathane | 49 | 142 |
| Çay Bahçesi | 0 | 4 |
| Otel/Motel/Pansiyon/Günübirlik Kiralık Ev/Misafirhane | 266 | 129 |
| İnternet Kafe/Oyun Salonu | 3 | 7 |

Mobese : Yoktur, (1) adet **plaka tanıma sistemi** vardır.(Avanos İlçe J.K.lığı/Kalaba J.Krk.K.lığı Önü)

Silah Durumu: Nevşehir İl J.K.lığı envanterinde değişik çap ve markalarda **toplam (898)** adet silah bulunmaktadır.

2019 yılında meydana gelen olaylar toplamı: 4.293

Faili Bilinen Olay Sayısı: 4.143

Faili Meçhul Olay Sayısı: 150 (148 Asayiş, 2 Terör)

2020 Yılı ayında meydana gelen olaylar toplamı:5.037

Faili Bilinen Olay Sayısı: 4.921

Faili Meçhul Olay Sayısı: 116

En Fazla Görülen Asayiş Olayları

| | 2019 | 2020 |
|-----------------------------------|-------------|-------------|
| 1-Mal Varlığına Karşı Suçlar | 540 | 495 |
| 2-Kişilere Karşı Suçlar | 1.399 | 1.142 |
| 3-Takibi Gereken Olaylar | 1.273 | 1.110 |
| 4-Topluma ve Millete Karşı Suçlar | 346 | 460 |
| 5-Kabahatler | 252 | 1.830 |

2019-2020 YILLARI ASAYİŞ OLAYLARI (OCAK-ARALIK)

| SUÇ TÜRÜ | 2019 YILI | | | 2020 YILI | | | MKYS % |
|---------------------------------|-------------|------------|-------------|-------------|------------|-------------|-----------|
| | F.B. | F.M. | TOPLAM | F.B. | F.M. | TOPLAM | |
| Kişilere Karşı Suçlar | | | 1399 | | | 1142 | - 18 |
| Malvarlığına Karşı Suçlar | | | 540 | | | 495 | - 8 |
| Topluma Karşı Suçlar | | | 346 | | | 460 | 39 |
| Millete ve Devlete Karşı Suçlar | | | | 51 | | | |
| Takibi Gerektiren Diğer Suçlar | | | 1273 | | | 1830 | 626 |
| Kabahatler | | | 253 | | | 1110 | - 9 |
| TOPLAM | 4143 | 150 | 3375 | 4921 | 116 | 5037 | 33 |
| Şüpheli Sayısı | 3.050 | | | 5.068 | | | 66 |
| Ele Geçen Silah | 78 | | | 77 | | | -1 |
| Kesici Alet | 15 | | | 14 | | | -7 |

| En Çok Artış ve Azalış Gösteren Olayların Sıralaması ve Artış / Azalış Oranı | | | | |
|--|---|----------|-----------|----------------------|
| Suç Türü | Suç Cinsleri | 2019 | 2020 | Artış/ Azalış (%) |
| Kişilere Karşı | Kasten öldürme | 5 | 1 | -80 |
| | Kasten yaralama | 444 | 376 | -15 |
| | Tehdit | 325 | 303 | -7 |
| | Trafik kazaları (ölümlü/yaralamalı) | 344 | 245 | -29 |
| | Çocukların cinsel istismarı | 10 | 5 | -50 |
| Malvarlığı Karşı | Evden hırsızlık | 43 | 66 | 53 |
| | Haberleşme ve nakil kablosu hırsızlığı | 28 | 5 | -82 |
| | Bağ, bahçe ve tarladan hırsızlık | 41 | 29 | -29 |
| | Mala zarar verme (kişi/kamu) | 181 | 161 | -11 |
| | Dolandırıcılık | 54 | 43 | -20 |
| Topluma Karşı | Genel tehlike yaratan diğer suçlar | 198 | 190 | -4 |
| | Aile hukukundan kaynaklanan yükümlülüğü ihlal | 42 | 55 | 31 |
| | Mera kanununa muhalefet | 16 | 50 | 213 |
| | Kamu sağlığına karşı suçlar | 2 | 39 | 1850 |
| Millete/Devlete Karşı | Kolluk kuvvetlerine direnme | 9 | 20 | 122 |
| | Diğer kamu görevlilerine direnme | 0 | 5 | 500 |
| | 6136 SKM | 10 | 16 | 60 |

| | | | | |
|------------------------|-----------------------------|-----------|-------------|---------------|
| Kabahatler | Emre aykırı davranış | 15 | 1636 | 10.800 |
| | 2521 SKM | 23 | 30 | 30 |
| Takibi Gereken Olaylar | İş kazası | 248 | 326 | 31 |
| | Zehirlenme | 123 | 116 | -6 |
| | Kayıp eşya veya mal | 272 | 167 | -39 |

Emre aykırı davranış ile kamu sağlığına karşı suçların artın nedeni Kovit-19 tedbirleri kapsamında yapılan işlemlerden kaynaklanmaktadır.

2019-2020 YILLARI KAÇAKÇILIK OLAYLARI (OCAK-ARALIK)

| SUÇ TÜRÜ | 2019 | | 2020 | |
|----------------------------|------------|------------|------------|------------|
| | OLAY | ŞÜPHELİ | OLAY | ŞÜPHELİ |
| Mali Suçlar | 10 | 18 | 33 | 35 |
| Uyuşturucu Olayları | 43 | 50 | 0 | 0 |
| Kaçakçılık Suçları | 190 | 225 | 178 | 207 |
| Göçmen Kaçakçılığı | 35 | 50 | 35 | 60 |
| TOPLAM | 278 | 333 | 246 | 302 |

| SUÇLAR | Suç Adı | 2019 | 2020 |
|---|-----------------------------------|------|------|
| Mali Suçlar | Resmi Belgede Sahtecilik | 18 | 31 |
| | Parada Sahtecilik | 1 | 2 |
| | Özel Belgede Sahtecilik | 2 | |
| | Tefecilik | 5 | |
| Organize Suçlar | Suç İşlemek Amacıyla Örgüt Kurmak | 0 | 0 |
| Kaçakçılık Suçları | 5607 SKM | 2 | 8 |
| | 4733 SKM | 4 | |
| | 6136 SKM | 1 | |
| | 5015 SKM | | 1 |
| | 2863 SKM | 260 | 170 |
| Göçmen Kaçakçılığı ve İnsan Ticareti | Yasadışı Giriş | 14 | 18 |
| | Yasadışı Bulunma | 2 | 1 |
| | İzinsiz Çalışma | 28 | 5 |
| | İzinsiz Çalıştırmak | 32 | 11 |

2019-2020 YILLARI SİBER SUÇLAR OLAYLARI (OCAK-ARALIK)

| SUÇ TÜRÜ | 2019 | | 2020 | |
|---------------------|------|---------|------|---------|
| | OLAY | ŞÜPHELİ | OLAY | ŞÜPHELİ |
| Siber Suçlar | 4 | 4 | 22 | 17 |

Lojman: 52 adet

1. İl Merkez Bölgesi : 26
2. Acıgöl : 4
3. Derinkuyu : 10

4. Gülşehir Tuzköy : 4
5. Ürgüp : 8

| S NO | TESİSİN KONUSU | MİKTARI | SORUMLU İLÇESİ | DERECESİ | ÖZEL GÜV. |
|------|--|---------|---|----------|--|
| 1 | KAPADOKYA HAVA LİMANI | 1 | GÜLŞEHİR (1 - TUZKÖY) | 1 | SİLAHLI(ÖGG:79 POLİS:24) SİLAH (ÖGG İÇİN:TAB.:68+MK.TAB.:6) |
| 2 | ANKARA - KAYSERİ DEMİRYOLU HATTI (26,8 KM) | 1 | AVANOS (8 KM), KOZAKLI (18,8 KM) | 1 | |
| 3 | İRAN - ANKARA DOĞALGAZ BORU HATTI (42 KM) (40" / 60 BAR) | 1 | AVANOS(19 KM), KOZAKLI(3 KM), HACİBEKTAŞ(20 KM) | 1 | |
| 4 | AKSARAY - NEVŞEHİR DOĞALGAZ BORU HATTI (58,537 KM) (12" / 55 BAR) | 1 | GÜLŞEHİR(44 KM), İL MERKEZ (14,5 KM) | 1 | |
| 5 | ANKARA - NİĞDE OTOYOLU HATTI (15,3 KM) (230 - 245,5 KM ARASI) | 1 | ACIGÖL (8 KM), DERİNKUYU (7,3 KM) | 1 | |
| 6 | TEİAŞ TRAFİKO MERKEZİ | 2 | AVANOS(2) (MERKEZ,KALABA) | 1 | ÖGG SİLAHLI(4+4), SİLAH(2+2) |
| 7 | TRT - TELEKOM RÖLE İSTASYONU | 3 | AVANOS (2) (ÖZKONAK:İĞDİŞ TEPE, KALABA), ÜRGÜP (1-MERKEZ) | 1 | |
| 8 | JANDARMA SİTE (RÖLE) İSTASYONU | 3 | AVANOS (1 - ÖZKONAK:İĞDİŞ TEPE), İL MERKEZ (1-UÇHİSAR; OYLU TEPE), KOZAKLI (1-BURUNCUK MAH.) | 1 | |
| 9 | HES BARAJ GÖVDE VE GÖLETİ | 1 | AVANOS(1) | 1 | ÖGG SİLAHLI(8), SİLAH(2) |
| 10 | FABRİKA (YÜKSEK TEKNOLOJİ SERAMİĞİ: BORKARBÜR HAMMADESİ ÜRETİMİ) | 1 | ACIGÖL(1) | 1 | |

Taş Ocakları (Faal Olan): 23 Adet

1. Acerler Madencilik
2. Ahmet Turgut
3. Arka Madencilik
4. Erbazlamacı Madencilik
5. Acer Çalışkan
6. His Yalıtım Madencilik
7. İlk-As Madencilik
8. Kaptaş Kapodakya Madencilik
9. Luvi Madencilik
10. Mustafa Hamurcu
11. Arif Molu
12. Nev Beton Madencilik (2)
13. Nev Kumtaş Madencilik (2)
14. Nevşehir Sarıtaş Yapı Elemanları Madencilik (2)
15. Nurdal Mermer Madencilik
16. Serat Madencilik (2)
17. Mustafa Eken (2)
18. İron Mühendislik

NEVŞEHİR İL JANDARMA KOMUTANLIĞI SORUMLULUK BÖLGE TABLOSU

| İLÇE | BELDE | KÖY | MAHALLE | TOPLAM |
|------------|-------|-----|---------|--------|
| MERKEZ | 7 | 9 | | 16 |
| ACIGÖL | 2 | 10 | | 12 |
| AVANOS | 3 | 16 | | 19 |
| DERİNKUYU | 1 | 7 | | 8 |
| GÜLŞEHİR | | 31 | 2 | 33 |
| HACIBEKTAŞ | | 30 | | 30 |
| KOZAKLI | | 27 | | 27 |
| ÜRĞÜP | 1 | 23 | 2 | 26 |
| | 14 | 153 | 4 | 171 |

JANDARMA AT VE KÖPEK EĞİTİM MERKEZİ KOMUTANLIĞI (JAKEM)

Jandarmanın görev yaptığı tüm alanlarda suç ve suçlu ile mücadele kapsamında Jandarma Genel Komutanlığının ihtiyacı olan asayiş atı ve binicileri ile hizmet köpeği ve sorumlularını görev ihtiyaçları doğrultusunda yetiştirir. JAKEM Komutanlığı 18/11/2003 tarihinde Nevşehir İlinde bulunan kışlasında fiilen göreve başlamıştır. 2014 yılında 2. Atlı Jandarma Bölük Komutanlığı teşkil edilerek JAKEM Komutanlığı Alay Komutanlığı seviyesine çıkarılmıştır. Atlı Jandarma unsurları yapmış olduğu önleyici devriye faaliyetleri ile otodan hırsızlık, gasp, kapkaç, kavga vb. olayların büyük ölçüde azalmasına katkı sağlamıştır.

JAKEM’de köpekler özelliklerine göre, iz takip ve devriye, narkotik ve uyuşturucu madde arama, kağıt para arama ve yangın tespit, keşif, özel operasyon ile mayın ve bomba arama ya da arama ve kurtarma branşlarından herhangi birinde eğitilmektedir. Bugüne kadar tonlarca uyuşturucu maddenin ele geçirilmesinde ve terör örgütüne döşenmiş patlayıcıların yerinin önceden tespitinde etkin rol oynamıştır.

| NEVŞEHİR JANDARMA AT VE KÖPEK EĞİTİM MERKEZİ KOMUTANLIĞI PERSONEL, AT VE KÖPEK MEVCUDU ÇİZELGESİ | | | | | | | | | | | | | | | |
|--|----|-------|-------|-------|---------|----------|-----|-----|----|----------|---------------|--------|-----|---------------|--------------|
| | SB | YD.SB | ASTSB | UZM.J | UZM.ERB | KURSİYER | ÇVŞ | ONB | ER | SVL. ME. | RÜT.PE R TOP. | TOPLAM | AT | 24 Şubat 2021 | |
| | | | | | | | | | | | | | | KÖPEK | GENEL TOPLAM |
| KADRO | 28 | 0 | 173 | 4 | 187 | 0 | 2 | 7 | 96 | 12 | 396 | 509 | 120 | 144 | 773 |
| GENEL MEVCUT | 11 | 9 | 87 | 14 | 91 | 113 | 0 | 0 | 85 | 6 | 218 | 416 | 46 | 375 | 837 |
| GAYRİ MEVCUT | 2 | 1 | 14 | 2 | 5 | 0 | 0 | 0 | 4 | 0 | 24 | 28 | 3 | 2 | 33 |
| HAZIR MEVCUT | 9 | 8 | 73 | 12 | 86 | 113 | 0 | 0 | 81 | 6 | 194 | 388 | 43 | 373 | 804 |

D.DİĞER KURUMLAR

Kapadokya Alan Başkanlığı

01 Haziran 2019 tarih ve 30791 sayılı Resmi Gazetede yayımlanan 23.05.2019 tarihli ve 7174 sayılı Kanun ve 38 sayılı Cumhurbaşkanlığı Kararnamesi ile kurulan Kapadokya Alan Başkanlığı 18/10/2019 tarihi itibarı ile ilk Komisyon toplantısını gerçekleştirerek faaliyetlerine başlamıştır.

| <u>UNVANI</u> | | <u>SAYISI</u> | |
|-------------------------|-------------------------|-----------------------------------|----------------------------|
| Başkan Yardımcısı | | 2 | |
| Hukuk Müşaviri | | 1 | |
| Grup Başkanı | | 3 | |
| İç Denetçi | | 2 | |
| Avukat | | 2 | |
| Uzman | | 60 | |
| Destek Personeli | | 28 | |
| TOPLAM | | 98 | |
| <u>UNVANI</u> | <u>BOŞ KADRO SAYISI</u> | <u>DOLU KADRO SAYISI</u> | <u>TOPLAM KADRO SAYISI</u> |
| Başkan Yardımcısı | 1 | 1 | 2 |
| Hukuk Müşaviri | 1 | - | 1 |
| Grup Başkanı | 2 | 1 | 3 |
| İç Denetçi | 2 | - | 2 |
| Avukat | 2 | - | 2 |
| Uzman | 31 | 29 | 60 |
| Destek Personeli | 28 | - | 28 |
| GENEL TOPLAM | 67 | 31 | 98 |
| <u>ADI-SOYADI</u> | | <u>KADROSUNUN BULUNDUĞU BİRİM</u> | |
| Kadrolu Personel | | 31 | |
| Geçici Görevli Personel | | 46 | |
| GENEL TOPLAM | | 77 | |

Kapadokya Alan Başkanlığı Sınırları İçerisinde:

- ✓ Arkeolojik sit alanları,
- ✓ Kentsel sit alanları,
- ✓ Kentsel-Arkeolojik sit alanı,
- ✓ Doğal sit alanları,
- ✓ Etkileşim geçiş sahası,

- ✓ Kùltür ve turizm koruma ve gelişim bölgesi, (24.02.2020 tarih ve 2155 sayılı Cumhurbaşkanđ kararı ile kaldırılmıştır.)
- ✓ Dünya miras alanı,
- ✓ Milli park alanı, (Cumhurbaşkanının 22.10.2019 tarih ve 673 sayılı kararı ile kaldırılmıştır.)
- ✓ Herhangi bir koruma statüsü bulunmayan alanlar, yer almaktadır.
Alan yaklaşık 83.000 hektardır. (830.000 dönüm)

Kapadokya Alan Başkanlığı Sınırları İçerisinde Bulunan Yerleşimler:

Merkez, Ürgüp, Avanos, Gülşehir, Derinkuyu, Uçhisar, Göreme, Ortahisar, Kavak, Sulusaray, Nar, Çat, Göre

Köyler: Mustafapaşa, İbrahimpaşa, Başdere, Taşkınpaşa, Şahinefendi, Cemil, Yeşilöz, Karlık, Ağaçören, İltaş, Demirtaş, Akköy, Boyalı, Karain, -Karacaören, Ayvalı, Bahçeli, Çardak, Güvercinlik, Ulaşlı, Çökek, Sofular, Sarıhıdır, Aktepe, Çavuşin, Mazi

- Kapadokya Alan Başkanlığı, 2020 yılında Alan Komisyonu tarafından 882 konuyu karara bağlamıştır.
- Kapadokya Alan Başkanlığı sınırlarında 16 farklı yerleşim geçiş dönemi yapılaşma esasları ve kullanma şartları belirlenmiştir.
- Kapadokya’da bugüne kadar toplam **310** adet yıkım yapılmıştır. Bunlarda **71** tanesi Kapadokya Alan Başkanlığı tarafından yapılmıştır.
- Şuan için yıkılacak **234** yapı daha bulunmaktadır. Yıkım faaliyetlerine etaplar halinde devam edilmektedir.
- Uçhisar ve Göreme’de 284 adet peribacasının Başkanlığımıza tahsisi talep edilmiştir.
- Alan Başkanlığı binasının; giriş katında Restorasyon ve Konservasyon Laboratuvarı, İl Halk Kütüphanesi, 1. Katta İl Kùltür ve Turizm Müdürlüğü ile Koruma Kurulu Müdürlüğü, 2. ve 3.katta Alan Başkanlığı bulunmaktadır.

KAPADOKYA İL ÖZEL İDARELERİ VE BELEDİYELER BİRLİĞİ

23.09.1997 tarih ve 97/9992 sayılı Bakanlar Kurulu Kararı ile Kapadokya İl Özel İdareleri ve Belediyeler Birliği'nin kurulmasına izin verilmiş olup, birliğin merkezi Nevşehir'dir.

Teşkilat ve Personel:

Birlik Tüzüğü gereğince Birlik Başkanı Nevşehir Valisi'dir.

10.04.2014 tarihli Resmi Gazetede Yayımlanan Belediye ve Bağlı Kuruluşları ile Mahalli İdare Birlikleri Norm Kadro ilke ve Standartlarına dair Yönetmenlik gereği Birliğimize ait 26 Memur kadrosu ve 26 İşçi kadrosu bulunmaktadır. Memur kadro cetveline istinaden Kadro karşılığı Sözleşmeli Personel olarak görev yapmakta olan 2 adet Veteriner ve 1 adet Veteriner Sağlık Teknikeri bulunmaktadır.

Kapadokya İl Özel İdareleri ve Belediyeler Birliği'nin Yürütme Organları:

Birlik Meclisi, Birlik Encümeni, Birlik Başkanı

Birliğin Üyeleri,

24 üyesi bulunmaktadır. Nevşehir İl Özel İdaresi, Nevşehir Belediyesi, Ürgüp Belediyesi, Avanos Belediyesi, Gülşehir Belediyesi, Derinkuyu Belediyesi, Kozaklı Belediyesi, Acıgöl Belediyesi, Hacıbektaş Belediyesi, Kalaba Belediyesi, Kaymaklı Belediyesi, Uçhisar Belediyesi, Nar Belediyesi, Yazıhüyük Belediyesi, Özkonak Belediyesi, Ortahisar Belediyesi, Karapınar Belediyesi, Kavak Belediyesi, Çat Belediyesi, Göre Belediyesi, Sulusaray Belediyesi, Tatların Belediyesi, Göreme Belediyesi ve Çalış Belediyesi Birliğin üyeleridir. Birlik; bugün itibariyle ilimizin tümüne hizmet vermektedir.

Birliğin faaliyetleri;

Katı Atık Bertaraf Tesisi: Tesis 2015 yılı Ocak ayından itibaren, katı atık düzenli depolama hizmeti vermeye başlamış olup, bölgemiz adına önemli bir çevre sorunundan tüm belediye ve yerleşim yerleri adına çözüm bulunmuştur. Düzenli depo sayesinde depolanan katı atıklardan sızan suların yeraltı suyuna karışması engellenmiş ve tehlikeli bir çevre sorunu bu sayede giderilmiştir. Katı atıktan sızan sular borularla toplanarak sızıntı suyu havuzunda biriktirilmektedir. Tesisin toplam yüzölçümü 663.508 m² dir. Tesise günlük ortalama 240-250 ton evsel atık gelmektedir. Yıllık ortalama tonaj ise 85.000 ton dur.

Kozaklı bölgesinde tahsis edilen 30.600 m² lik parsel içerisinde 4.000 m² lik bir arazi üzerine yaptırılan aktarma istasyonu 2018 yılı Nisan ayında atık kabulüne başlamış olup, buraya Kozaklı Belediyesi, Kalaba Belediyesi ve Çalış Belediyesi ile İl Özel İdaresine bağlı Hacıbektaş, Kozaklı, Avanos ilçe köylerinin atıkları kabul edilmektedir.

Tesis sınırları içerisinde 2.000 m² alana sahip tıbbi atık sterilizasyon tesisi kurulmuştur. Tıbbi atıkların kontrolü yönetmeliği gereği alınan tıbbi atık bedeli karşılığında Birlik hizmet alanı içerisindeki sağlık kuruluşlarından kaynaklanan tıbbi atıkların toplanması ve nihai bertaraf alanına taşınarak sterilizasyon işlemine tabi tutularak bertaraf edilmesi işi özel sektöre ihale edilmiştir.

Tesiste 2017 yılı itibariyle deponi alanından çıkan LFG (Landfill Gas) gazının yakılarak elektrik enerjisi üretme işi başlamıştır. Katı Atık Düzenli Depolama Alanına getirilen katı atıkların ilgili mevzuatlara göre depolanarak enerji üretilmesi ve elde edilen hasılatın birliğe pay verilmesi için depolama alanı 10(on) yıllığına kiraya verilmiş durumdadır. İhaleyi alan firma ile imzalanan sözleşme gereği üretilen enerji bedelinin %16 sı Birliğimize kalmaktadır.

Geçici Hayvan Bakımevi (Hayvan Kasabası): Kapadokya İl Özel İdareleri ve Belediyeler Birliği tarafından Nevşehir Hacı Bektaş Veli Üniversitesi arkası Katı Atık Tesisi yanında, yaklaşık 20.000 m² alanda yer almaktadır. Nevşehir il genelindeki sahipsiz sokak hayvanlarının kısırlaştırma ve rehabilitasyonu amacıyla yapılmıştır. İçerisinde kedi ve köpek tedavi binası (klinik), hasta bakım servisi, karantina, ameliyathane, otopark, idari bina, kedi köpek evleri ve serbest gezinti alanları bulunmaktadır. 200 köpek ve 100 adet kedi bulundurma kapasitesine sahiptir.

Turistik Hat Kiralaması: Nevşehir genelinde Turizm sektöründe hizmet vermek üzere, belirlenen güzergahta 1 adet hat üzerinde en az 3 (üç) en fazla 10 (on) adet üstü açık gezi otobüsü ile 10 yıl süreli turistik taşıma yapmak üzere hat kiralanmış olup, halen ilgili firma "Big-Bus Kapadokya" ismiyle bahse konu işi yapmaktadır.

AHİLER KALKINMA AJANSI

Ahiler Kalkınma Ajansı, 5449 sayılı “Kalkınma Ajanslarının Kuruluşu, Koordinasyonu ve Görevleri Hakkında Kanun” gereği, 25.07.2009 tarihli Resmi Gazetede yayınlanan 14.07.2009 tarih ve 15236 sayılı Bakanlar Kurulu Kararı ile TR71 Düzey 2 Bölgesi’nde (Aksaray, Kırıkkale, Kırşehir, Nevşehir, Niğde) faaliyet göstermek üzere kurulmuştur.

Ahiler Kalkınma Ajansı Genel Sekreterliği; Planlama, Programlama ve Koordinasyon Birimi (PPKB), Program Yönetim Birimi (PYB), İzleme ve Değerlendirme Birimi (İDB), İnsan Kaynakları ve Destek Hizmetleri Birimi (İKDHB), Tanıtım ve Halkla İlişkiler Birimi (THİB) ile Aksaray, Kırıkkale, Kırşehir, Nevşehir ve Niğde illerinde bulunan Yatırım Destek Ofislerinden (YDO) oluşmaktadır.

Ajansta; 1 Genel Sekreter, 5 Birim Başkanı, 5 Yatırım Destek Ofisi Koordinatörü, 18 Uzman, 5 Destek Personeli ve 14 Sürekli İşçi olmak üzere toplam 48 personel görev yapmaktadır.

Yönetim Kurulu Ajansın karar organıdır. 4 numaralı Cumhurbaşkanlığı Kararnamesinde belirtildiği üzere, Yönetim Kurulu birden fazla ilden oluşan bölgelerde il valileri, büyükşehir belediye başkanları veya büyükşehir olmayan illerde il merkez belediye başkanları, il genel meclisi başkanları ve her ilden birer kişi olmak kaydıyla ticaret ve sanayi odası başkanlarından oluşmaktadır.

Ajans Yönetim Kurulu 20 üyeden oluşmaktadır. Toplantılarda görüşülen konular Ajans Yönetim Kurulu 20 üyeden oluşmaktadır. Toplantılarda görüşülen konular hakkında toplantı tutanağı düzenlenmekte, toplantıda alınan kararlar yazılmakta ve toplantıya katılan üyeler tarafından imzalanmaktadır. Ahiler Kalkınma Ajansı Yönetim Kurulu listesi aşağıda sunulmaktadır.

| | | |
|-----------------------|---------------------------------|------------------------|
| Yılmaz ŞİMŞEK | Niğde Valisi | Yönetim Kurulu Başkanı |
| Hamza AYDOĞDU | Aksaray Valisi | Başkan Vekili |
| Yunus SEZER | Kırıkkale Valisi | Üye |
| İbrahim AKIN | Kırşehir Valisi | Üye |
| İnci SEZER BECEL | Nevşehir Valisi | Üye |
| Evren DİNÇER | Aksaray Belediye Bşk. | Üye |
| Mehmet SAYGILI | Kırıkkale Belediye Bşk. | Üye |
| Selahattin EKİCİOĞLU | Kırşehir Belediye Bşk. | Üye |
| Mehmet SAVRAN | Nevşehir Belediye Bşk. | Üye |
| Emrah ÖZDEMİR | Niğde Belediye Bşk. | Üye |
| Muammer TÜZÜN | Aksaray İl Gen. Mec. Bşk. | Üye |
| Murat ÇAYKARA | Kırıkkale İl Gen. Mec. Bşk. | Üye |
| Hacı Ömer SEYFİ | Kırşehir İl Gen. Mec. Bşk. | Üye |
| Gürbüz DİNÇ | Nevşehir İl Gen. Mec. Bşk. | Üye |
| Bülent KÜÇÜKTUNA | Niğde İl Gen. Mec. Bşk. | Üye |
| Cüneyt Bağdadi GÖKTAŞ | Aksaray Tic. ve San. Od. Bşk. | Üye |
| Ahmet VARLI | Kırıkkale Tic. ve San. Od. Bşk. | Üye |
| Mustafa YILMAZ | Kırşehir Tic. ve San. Od. Bşk. | Üye |
| Arif PARMAKSIZ | Nevşehir Tic. ve San. Od. Bşk. | Üye |
| Şevket KATIRCIOĞLU | Niğde Tic. ve San. Od. Bşk. | Üye |

Ajans destekleri Mali Destekler ve Teknik Destek olmak üzere ikiye ayrılır. Ajans, Mali Destek Programı adı altındaki desteklerini bölgeye Doğrudan Finansman Desteği altında bulunan Proje Teklif Çağrısı Yöntemi ile sağlar. Proje Teklif Çağrısı, belirli bir destek programı kapsamında, nitelikleri net bir şekilde belirlenmiş olan potansiyel başvuru sahiplerinin, önceden belirlenen konu ve koşullara uygun olarak proje teklifi sunmaya davet edilmesidir.

Güdümlü Projeler proje teklif çağrısı yöntemi uygulanmadan doğrudan destek sağlamaya yönelik olarak; bölge planında öngörülen öncelikler doğrultusunda, konusu ve koşulları ajans öncülüğünde ve yönlendirmesinde belirlenen özel nitelikli model projelerdir. Önceki dönemlerde Doğrudan Faaliyet Desteği adı altında uygulanan Fizibilite Desteği kapsamında ise Ajans, bölgenin kalkınması ve rekabet gücü açısından önemli fırsatlardan yararlanılmasına, bölge ekonomisine yönelik tehdit ve risklerin önlenmesine, bölgenin yenilik ve girişimcilik kapasitesinin geliştirilmesine yönelik projelerin fizibilite çalışmalarına doğrudan mali destek verebilir. Bu destek türünde proje teklif çağrısı usulü uygulanmaz.

Teknik Desteğin amacı ise bölgedeki yerel aktörlerin bölgesel kalkınma açısından önem arz eden, ancak kurumsal kapasite eksikliği nedeniyle hazırlık ve uygulama aşamalarında sıkıntı ile karşılaşılan çalışmalarına

- Eğitim verme,
- Program ve proje hazırlanmasına katkı sağlama,
- Geçici uzman personel görevlendirme,
- Danışmanlık sağlama,
- Lobi faaliyetleri ve uluslararası ilişkiler kurma gibi konularda destek sağlamaktır.

| AHİKA TOPLAM DESTEK VERİLERİ (2010-2020) | | |
|---|----------------------------|----------------------------------|
| DESTEK PROGRAMI TÜRÜ | TOPLAM PROJE SAYISI | TOPLAM DESTEK TUTARI (TL) |
| Mali Destek Programları | 316 | 75.751.108,87 |
| Fizibilite Destek Programları | 28 | 2.232.363,47 |
| Doğrudan Faaliyet Desteği | 16 | 770.932,06 |
| Güdümlü Destek Programları | 5 | 20.987.649,24 |
| Sogep | 12 | 20.124.060,00 |
| Covid-19 | 8 | 3.024.550,33 |
| Teknik Destek Programları | 393 | 3.813.760,33 |
| TOPLAM | 778 | 126.704.424,30 |

| NEVŞEHİR TOPLAM DESTEK VERİLERİ (2010-2020) | | |
|--|----------------------------|----------------------------------|
| DESTEK PROGRAMI TÜRÜ | TOPLAM PROJE SAYISI | TOPLAM DESTEK TUTARI (TL) |
| Mali Destek Programları | 76 | 18.735.586,71 |
| Fizibilite Destek Programları | 4 | 428.094,78 |
| Doğrudan Faaliyet Desteği | 3 | 166.104,54 |
| Güdümlü Destek Programları | 1 | 6.000.000,00 |
| Sogep | 2 | 3.950.000,00 |
| Covid-19 | 3 | 1.314.127,00 |
| Teknik Destek Programları | 92 | 1.001.464,77 |
| TOPLAM | 181 | 31.595.377,80 |

NEV-JET (Nevşehir Jeotermal Turizm Tesisleri Sanayi ve Tic. A.Ş.)













Kısa adı ‘NEVJET’ olan Nevşehir Jeotermal Turizm Tesisleri Sanayi ve Ticaret A.Ş. Nevşehir ili genelinde jeotermal kaynakların araştırılması, geliştirilmesi, işletilmesi ve korunması ile diğer yenilenebilir (rüzgar, güneş vb.) enerji kaynaklarına yönelik araştırma ve üretim faaliyetlerini gerçekleştirmek üzere kurulmuştur. Kozaklı Merkezi Jeotermal dağıtım sistemi Jeotermal su kaynakları ile termal turizm tesisleri ısınma ve kullanım sularını temin etmek, bölgesel ısıtma tesislerine su temin etmek ve havzada suyu korumak amacıyla faaliyetlerine başlamıştır

Şirketimiz Nevşehir İl Özel İdaresi adına kayıtlı 2007/18 numaralı sahada bulunan kuyuların işletmesini yapmaktadır. Şirketimizin işletmesini yaptığı toplam 6 adet kuyu bulunmakta olup, bu kuyular farklı amaçlar için kullanılmaktadır. Üretim yapılan Kozaklı Jeotermal havzasında jeotermal rezervin sonraki nesillere aktarılabilmesi için reenjeksiyon olayına önem vermekte olup bir reenjeksiyon kuyusu ile havzadan üretilen suyun geri dönüşümü gerçekleştirilmektedir.

- Ö1 Kuyusu 35 lt/sn su, 100 °C
- Ö2 Kuyusu 40 lt/sn su, 85 °C
- Ö3 Kuyusu 35lt/sn su, 82 °C
- Ö5 kuyusu 45 lt/sn su, 93 °C
- Ö6 Kuyusu 50 lt/sn su, 88 °C
- Reenjeksiyon Kuyusu 250 lt/sn geri basım

Isıtma sezonu içerisinde Belediye iştiraki Kozturtaş’a verilen 110 litre su tamamen reenjekt edilerek Kozaklı Jeotermal Havzasındaki gelişmeler takip edilmiştir. Daha önceki yıllardan elde edilen ampirik bilgiler Kozaklı Havzasında su seviyesinin aşırı şekilde düştüğü ve tahmini olarak 20-25 metre dinamik seviyelerde olduğu bilgisine ulaşılmıştır. Yapılan reenjeksiyon sayesinde 20 metrelerde olan kuyu seviyeleri günümüzde sahada yapılan gözlemsel çalışmalarda yerini artezyenlere bıraktığı görülmüştür.

SAYILARLA NEVJET

| | | |
|--|---|---|
|  Ortalama 90 derece su sıcaklığı. |  Saniyede 205 litre Üretim. |  >500.000 m2 ısıtılan alan. |
|  % 82 Reenjeksiyon oranı. |  Toplam 25 pompa. |  Maks. 230 lt/sn reenjeksiyon |
|  5 Üretim kuyusu. |  102 tamir edilen arıza. |  5 Çalışan personel. |
|  Isıtılan 6 otel. |  Isıtılan 7 apart. |  Isıtılan 2 Sera. |

2016 yılı Ağustos ayında çalışmaya başlayan Nevjet A.Ş. Kozaklı bölgesi için çok önemli bir yere sahiptir.

Sistemin maddi boyutu çok önemli bir yer tutmakta olsa bile teknik açıdan incelendiğinde; Kozaklı Jeotermal Havzasında su seviyelerinin yükselmesi, zaman zaman ciddi su artezyenlerine rastlanması sistemin teknik olarak ne kadar doğru yolda olduğunun kanıtıdır. Bölgede 2007 yılında meydana gelen obrukta su kaynamaya başlamış ve gözle görülür bir yükselişe geçmiştir. Yaşanan tüm bu olumlu gelişmelerin ve havzanın korunmasının maddi değeri milyonlar ile tarif edilemez bir başarıdır. Nevjet ile ülkemizin enerji konusunda dışa bağımlılığını azaltan sistem sayesinde milyonlarca dolar dövizin ülkemizde kalması sağlanmıştır.

Nevjet A.Ş. 5686 sayılı Jeotermal Kaynaklar ve Doğal Mineralli Sular Kanunu 12. Maddesi 8. Fıkrasında belirtilen “Jeotermal Üretim ve Dağıtım Şirketi” yetki belgesine sahiptir. Söz konusu belge ile yenilenebilir kaynaklar araştırması yapmak ve bunları ekonomiye kazandırmak yetki ve görevlerine sahiptir.

İlimizdeki jeotermal potansiyeli çıkarmak amacıyla Nevşehir Ürgüp/Mustafapaşa’da ruhsatı Nevşehir İl Özel İdaresi’ne ait sahada yapılmış olan NOM 2012/11 sondajı 2.198 metre derinliğinde olup, kuyuda MTA tarafından yapılan termik logda 95°C kuyu dibi sıcaklığı ölçülmüştür. MTA tarafından yapılan üretim testlerinde artezyenik olarak 58°C ve 10 lt/sn debide, kompresörle ise 56°C 13 lt/sn debide akışkan elde edildiği belirtilmiştir.

Elde edilen akışkanın EC’si 14.180 umho/cm ph’ı 7.5 ve toplam mineral değeri 13.680,6 mg/l’tir. Üretilen akışkan UIH sınıflamasına göre bor içeren sodyumlu klörlü sıcak sular sınıfındadır.

| TERMAL SU KIYASLAMA TABLOSU | | | |
|------------------------------------|----------------|--------------------|---------------------------|
| KİMYASAL BİLEŞİM | KOZAKLI | MUSTAFAPAŞA | AÇIKLAMA |
| Arsenik | 0,177 | 0,030 | İstenmez |
| Antimon | 0,01 | Yok | İstenmez |
| pH | 7,25 | 7,51 | Normal |
| Florür | 3,5 | 2,6 | Florürlü su özelliği |
| Bikarbonat | 305 | 7686 | Bikarbonatlı su özelliği |
| Klorür | 557,3 | 1626 | Sodyum klorlu su özelliği |
| Sodyum | 438,3 | 4901 | Sodyum klorlu su özelliği |
| Bromür | 0,56 | 3,29 | Bromürlü su özelliği |
| Borik asit | 1,14 | 226,47 | Borlu su özelliği |
| Toplam mineral | 2.076,78 | 14.713,28 | Minerali su özelliği |

| | |
|-------------|---|
| KOZAKLI | Forlu termo mineralli su |
| MUSTAFAPAŞA | Florlu, sodyum klorlu, bromürlü ve borlu termo mineralla su |

KAPHİB (Kapadokya Turizm Bölgesi Altyapı Hizmet Birliği) :

İlimiz sınırları içerisinde bulunan Kapadokya Kültür Turizm Koruma ve Gelişme alanı ile Kozaklı Termal Merkezi içerisinde kalan tüm mahalli idarelerin katılımıyla kurulan; KAP-HİB, Turizm sektörü temsilcileri ile ortak hareket ederek hizmet kalitesinin yükseltilmesini, sorunları belirleyip çözüm yolları bulmayı, doğanın korunmasını, çevre koruma faaliyetlerini artırmayı ve tanıtımda uzman kadrolarla kalıcı çalışmalar ortaya koymayı amaçlamaktadır.

Birliğin üyeleri/kurucuları:

Kapadokya Kültür ve Turizm Koruma ve Gelişme bölgesi ve Kozaklı Termal Turizm Merkezisınırları içinde kalan İl Özel İdaresi ile Belediye ve Köylerdir.

Nevşehir İl Özel İdaresi, Avanos Belediyesi, Kozaklı Belediyesi, Ürgüp Belediyesi, Çat Belediyesi, Göreme Belediyesi, Ortahisar Belediyesi, Sulusaray Belediyesi, Uçhisar Belediyesi, Aktepe Köyü, Ayvalı Köyü, Mustafapaşa Köyü, Ulaşlı Köyü, Çavuşin Köyü, İbrahimpaşa Köyü, Karacaören Köyü, Karain Köyü, Karlık Köyü, Hacıfakılı Köyü, Kaşkışla Köyü, Küçükyağlı Köyü

Birliğin organları: Birlik Meclisi, Birlik Encümeni, Birlik Başkanı

Birliğin Gelirleri:

Birlik Üyelerinin aidatları ile Birlik hizmetlerinden yararlanarlardan tahsil edilecek olan katılım payları ve diğer Kamu ve Kuruluşlardan (Kültür ve Turizm Bakanlığında) gelen ödeneklerdir.

Birlik Tarafından Hazırlanan Projeler

Kozaklı Jeotermal Su Dağıtım Hattı Projesi

Gomeda Vadisi Düzenleme Projesi

Manastır Vadisinin Turizme Kazandırılması (Mini Kapadokya) GÜDÜMLÜ PROJESİ

Kapadokya Turizm Bölgesi Altyapı Hizmet Birliği; Turizm sektörü temsilcileri ile ortak hareket ederek, Bölge Turizmin gelişmesi için imkânlar dâhilinde Altyapı, Tanıtım, Çevre ve Koruma faaliyetlerine ilişkin önemli çalışmalar yapmıştır.

31 OCAK 03 ŞUBAT 2019 tarihleri arasında TÜYAP Kongre ve Fuar Merkezinde düzenlenen EMİTT Doğu Akdeniz Uluslar arası Turizm ve Seyahat Fuarına Kapadokya Turizm Bölgesi Alt Yapı Hizmet Birliği (KAP-HİB) Organizasyonunda 210 m2 lik alanda Ürgüp, Göreme, Ortahisar, Uçhisar, Çat, Avanos Belediyeleri, AHİKA ve KAP-TİD, KOZTEB olmak üzere bölgemizden Belediyeler, Turizm temsilcileri, kurum ve kuruluşlarının katılımlarıyla Kapadokya Bölgemizin tanıtımı etkin ve verimli bir şekilde yapılmıştır.

05-07 ARALIK 2019 tarihleri arasında İZMİR Fuar Merkezinde düzenlenen Travel Turkey İzmir Fuarına Kapadokya Turizm Bölgesi Alt Yapı Hizmet Birliği (KAP-HİB) Organizasyonunda 143 m2 lik alanda Ürgüp, Avanos, Göreme, Ortahisar, Uçhisar Belediyeleri ile Turizm İl Müdürlüğü olmak üzere, turizm temsilcileri, kurum ve kuruluşlarının katılımlarıyla, Travel Turkey İzmir 2019 fuarında Kapadokya Bölgemizin tanıtımı en etkin ve verimli bir şekilde yapılmıştır.

2019 yılında; mevcut basılı yayınlarımızdan *Trekking, Mountain Biking, Hot AirBlloning, Cappadocia Cavehotels* ve diğer broşürlerimiz, Kapadokya Bölgesinin tanıtımına katkı sağlaması amacı ile başta Nevşehir'e gelen yerli ve yabancı misafirler olmak üzere yurtiçi ve yurt dışı fuarlarında broşürlerimiz dağıtılmıştır.

İlimizde Turizm içerikli ve yabancı dilde yayınlanan City Cappadocia Gazetesine 01.11.2017 tarihinden itibaren aylık 50 adet abone olunmuş, alınan Gazeteler tanıtım amaçlı olmak üzere ilgili yerlere Birliğimizce dağıtılmaktadır.

24-27 Ekim 2019 Tarihinde Japonya'nın Osaka kentinde düzenlenen fuarda tanıtım amaçlı dağıtılmıştır.

Bölgemizi tanıtımına katkı sağlamak amacı ile yeni tasarlanan Kapadokya tanıtım kitapçığından 1.000 adet Türkçe 1.000 Adet İngilizce dilinde basımı yapılarak yurt içi ve yurt dışı fuarlarında dağıtılmaktadır.

İlimizin tanıtım faaliyetleri kapsamında kullanmak ve mevcut web sitemizi geliştirmek amacıyla yapılan araştırmalar sonucunda boş olduğu belirlenen www.cappadocia.org.tr ve www.kapadokya.gov.tr adreslerinin alınması için 18.11.2016 tarih 24 nolu Encümen kararı ile başvuru işlemleri başlatılmış ve bu üç adres 2017 yılında birliğimizin bünyesine alınmıştır.

E.İLİN ÖNEMLİ SORUN VE İHTİYAÇLARI

Kapadokya Havalimanı Terminal Binası ve Dış Hat Uçuşları;

İlimiz Kapadokya Bölgesinin merkezinde yer aldığından her yıl çok sayıda yerli ve yabancı turist ile yabancı devlet büyüklüğü tarafından ziyaret edilmektedir. Bu sayı 2016 yılında yaklaşık 1.500.000 kişi iken 2017 yılında 2.206.372 yılında kişidir. 2018 yılında ise 2.949.542 kişi ilimizi ziyaret etmiştir.

Kapadokya Havalimanı sadece Nevşehir iline değil aynı zamanda Kırşehir, Aksaray ve Niğde ilindeki vatandaşlarımıza da hizmet veren bölgesel bir havalimanıdır. Bu nedenle havalimanının terminal binasının yenilenmesi ve Havalimanımıza uluslararası uçuşların yapılması Ülkemiz turizmüne önemli katkılar sağlayacaktır.

Antalya-Konya-Aksaray-Nevşehir-Kayseri Bağlantılı Hızlı Tren Hattının Yapılması;

2023 yılına kadar tamamlanması öngörülen “Antalya-Konya-Aksaray-Nevşehir-Kayseri Hızlı Tren” Projesi İlimiz için oldukça önem taşımaktadır. Proje kapsamında Antalya, Konya, Aksaray, Nevşehir ve Kayseri illeri planlanan diğer yüksek hızlı tren projeleri ile entegre edilerek İç Anadolu, Marmara, Ege ve diğer bölgelere ulaşım kolaylaşacaktır. Turizm açısından stratejik öneme sahip olan Antalya, Konya, Nevşehir illerinin birbirine demiryolu hattı ile bağlanacak olması, bölgesel turizm potansiyelini arttıracaktır. Bu nedenle projenin gerçekleştirilmesi İlimizin beklentilerindedir.

Hızlı tren hattının proje ihalesi onaylanmış olup, ihale yapım aşamasındadır. Devlet Demiryollarına ihale projesi henüz teslim edilmemiş, sebebi ise Konya’daki güzergahlar ile ilgili problem çıktığından.

Ankara-Niğde-Pozantı Otoyolu Projesi;

Türkiye'nin kuzey batı, güney doğu kesimlerini birleştiren ve Orta Doğu'ya ulaşımını sağlayan Ankara-Niğde-Pozantı otoyolunun bünyesinde 22 viyadük, 8 tünel, 132 köprü, 55 köprülü kavşak, bulunuyor.

Otoyol projesi; hem Avrupa'yı Ortadoğu'ya bağlarken hem de ülkemizin kuzey batısını güneye ve güneydoğuya bağlamaktadır.

Ankara-Niğde-Pozantı Otoyolu Projesinin ikinci ayağını oluşturan, ihalesi yapılan ve 02 Şubat 2018 tarihinde temeli atılan Niğde-Ankara arasındaki yaklaşık 330 km'lik kesim İlimiz ve Bölgemiz açısından önem arz etmektedir.

18 Km. si Nevşehir sınırları içerisinde geçmektedir. Yap-işlet devret sistemi ile yapılarak trafiğe açılmıştır.

Kayseri – Nevşehir - Aksaray Karayolu ve Nevşehir Çevre Yolları;

Kayseri-Nevşehir-Aksaray karayolu ulaşım açısından oldukça önemli bir yoldur. İlimizin merkezinde yer aldığı Kapadokya Bölgesine her yıl çok sayıda yerli ve yabancı turist gelmektedir. Turizm potansiyeli bulunan bu karayolunun **Bitümlü Sıcak Karışım (BSK) asfalt kaplanarak yol standardının yükseltilmesi** için ihalesi yapılmış olup, süreç devam etmektedir.

Nevşehir Güney Çevre Yolu Bitümlü Sıcak Karışım (BSK) asfalt kaplama yapılarak trafiğe açılmıştır. Güney Çevre Yolunun devamı kapsamında ve şehir merkezini çevreleyerek **şehir merkezindeki trafiği şehir dışına çıkaracak çevre yollarının** proje çalışmaları devam etmektedir.

Kozaklı İlçesinin Turizm Gelişim Planının Hazırlanması

Kozaklı İlçemizde sağlık turizmine yönelik olarak gerek kamuya gerekse özel sektöre ait çok sayıda termal sağlık tesisi bulunmaktadır. İlçenin mevcut termal potansiyelinin sağlık turizmi alanında yurtdışına açılması ve bu konuda gerekli altyapı ve tanıtım faaliyetlerinin sürdürülmesi önem taşımaktadır. Sahip olduğu potansiyelin en iyi şekilde değerlendirilebilmesi için Kültür ve Turizm Bakanlığınca yürütülen tanıtım faaliyetlerinde Kozaklı ilçesinin sağlık potansiyelinin de tanıtılması ve İlçenin turizm gelişim planının hazırlanarak finansman desteğinin sağlanmasına ihtiyaç duyulmaktadır.

Yeni Bir Stadyum Yapılması;

İlimizde bulunan Gazi Stadyumu 1968 yılında hizmete girmiş ve 1500 kişi kapalı, 3500 kişi açık alan olmak üzere 5000 seyirci kapasitesine sahiptir.

Stadın çok eski ve yıpranmış olması ve ihtiyacı karşılayamaması nedeniyle daha geniş kapasiteli ve modern bir stadın yapılması halkımızın önemli beklentilerindedir.

Turizm Yollarının Asfaltlanması;

Kapadokya Bölgesi UNESCO tarafından 1985 yılında “Göreme Tarihi Milli Parkı ve Kayalık Kapadokya” olarak Dünya Miras Listesine kaydedilmiştir.

İlimiz Kapadokya Bölgesinin merkezinde yer aldığından her yıl çok sayıda yerli ve yabancı turist ile yabancı devlet büyüklüğü tarafından ziyaret edilmektedir. İlimizi ziyaret eden yerli ve yabancı turistlerin bölgeyi rahatça gezebilmeleri ve İlimiz ve Ülkemizin imajı açısından turizm potansiyeli bulunan yerleşim birimlerinin **Yollarının Bitümlü Sıcak Karışım (BSK) asfalt kaplanması için** Nevşehir İl Özel İdaresince yapılan çalışmalar devam etmektedir. Bu çalışmaların daha da ileriye götürülebilmesi için **Kültür ve Turizm Bakanlığınca sağlanan mali desteğin artırılması** faydalı olacaktır.

Koruma Amaçlı İmar Planlarının Yapılması;

Dünya Miras Alanının korunması konusunda bazı sorunlar, tehdit ve riskler mevcuttur. Koruma amaçlı imar planlarının bulunmaması, mevcut değerlerimizin korunarak gelecek nesillere sağlıklı bir şekilde taşınabilmesi hususunda bölgemiz için önemli risk alanlarını oluşturmaktadır. Bu nedenle; Koruma Amaçlı İmar Planı bulunmayan; Acıgöl Yer Altı Şehri Yayılma Alanı, Tatların Beldesi, Özkonak Beldesi, Çavuşin Köyü, Ortahisar Beldesi, İbrahimpaşa Köyü, Akköy ve Cemil Köyünün Koruma Amaçlı İmar Planlarının hazırlanarak uygulamaya geçilmesi gerekmektedir.

Kapadokya Bölgesindeki Yeraltı Şehirleri ve Örenyerlerinin Çevre Düzenlemesi ile Taşınmaz Kültür Varlıklarının Restorasyonu;

Kapadokya Bölgesinde bulunan Yeraltı Şehirleri ve Örenyerleri turizm açısından son derecede önemlidir. Bu nedenle Kültür ve Turizm Bakanlığınca sağlanan kaynak ile İlimizde bulunan yeraltı şehirleri ile ören yerlerinin çevre düzenlemesi yapılmaktadır. Yine İlimizde çok sayıda taşınmaz kültür varlığı kayıt altına alınmıştır.

Bölgenin sahip olduğu doğal, tarihi ve kültürel değerlerin gelecek nesillere aktarılması için yeraltı şehirleri ve ören yerleri ile tescilli kültür varlıklarının çevre düzenlemesi ve restorasyonu

için Kültür ve Turizm Bakanlığınca sağlanan maddi desteğin daha da arttırılarak devam ettirilmesi beklentimizdir.

Nevşehir'e Tıp Fakültesi Kurulması;

Son yıllarda İlimizde gerek sağlık alanında yapılan yatırımlar gerekse Üniversitemizin yatırımları dikkat çekmekte ve takdir edilmektedir.

Yine Kozaklı İlçemiz sağlık ve termal turizmi açısından çok önemli bir potansiyele sahiptir. Sağlık hizmetleri ve Üniversite eğitiminin kalitesinin arttırılması, Nevşehir'in sağlık açısından bir cazibe merkezi haline gelmesi, turist sağlığının korunması ve sağlık turizminin daha profesyonelce uygulanabilmesi için **İlimizde Tıp Fakültesi kurulmasının** uygun olacağı değerlendirilmektedir.

Kalaba – Seyfe Pompaj Sulaması Projesi;

Kalaba- Seyfe Pompaj Sulaması Projesi kapsamında Kayseri, Kırşehir, Nevşehir ve Yozgat İllerinde Kızılırmak Nehri kuzey-kuzeybatı kısmında yer alan ve Kızılırmak Nehrine mansaplanan Delice Irmak havzasının üst kotlarındaki tarım alanlarının sulanması planlanmaktadır. Bu tarım alanlarını yerel şartlardaki yer üstü ve yer altı su kaynakları ile sulamak mümkün değildir. Yöredeki en güvenilir ve en önemli su kaynağı Kızılırmak Nehridir. Proje kapsamında Kızılırmak Nehrinin sularını bu tarım alanlarına ulaştırarak **110.422 ha. Sahanın** sulanması düşünülmektedir.

Kalaba-Seyfe Pompaj Sulaması Projesi kapsamında **Nevşehir İli sınırları içerisinde 21.729 ha. alan** (%20) sulanacaktır. **Avanos, Kozaklı ve Hacibektaş İlçemize bağlı yerleşim birimleri** bu proje kapsamında kalmaktadır. Projenin tamamlanması İlimiz tarımı açısından oldukça önem taşımaktadır.

İnci SEZER BECEL
Vali